



# NOTÍCIA OFICIAL

Nº 1240 - Barra Mansa, 29 de julho de 2021 - Circulação Semanal - Distribuição Gratuita

MUNICÍPIO DE BARRA MANSA  
RELATÓRIO RESUMIDO DA EXECUÇÃO ORÇAMENTÁRIA  
**BALANÇO ORÇAMENTÁRIO**  
ORÇAMENTOS FISCAL E DA SEGURIDADE SOCIAL  
PERÍODO DE REFERÊNCIA : 3º Bimestre / 2021

RECEITAS	PREVISÃO INICIAL	PREVISÃO ATUALIZADA (a)	RECEITAS REALIZADAS				SALDO A REALIZAR (a-c)
			No Bimestre (b)	% (b/a)	Até 06/2021 (c)	% (c/a)	
<b>RECEITAS (EXCETO INTRA-ORÇAMENTÁRIAS) (I)</b>	521.530.000,0	579.145.115,7	95.528.333,6	16,5	285.565.700,3	49,3	293.579.415,4
<b>RECEITAS CORRENTES</b>	520.725.000,0	575.954.629,7	95.083.906,1	16,5	283.342.519,8	49,2	292.612.009,9
IMPOSTOS, TAXAS E CONTRIBUIÇÕES DE MELHORIA	78.360.000,0	78.360.000,0	12.955.593,3	16,5	33.885.793,4	43,2	44.474.206,6
Impostos	77.020.000,0	77.020.000,0	12.628.792,5	16,4	33.110.486,9	43,0	43.909.513,1
Taxas	1.340.000,0	1.340.000,0	326.800,9	24,4	775.306,5	57,9	564.693,5
Contribuições de Melhoria	0,0	0,0	0,0	0,0	0,0	0,0	0,0
CONTRIBUIÇÕES	23.392.915,0	23.392.915,0	2.135.248,8	9,1	9.178.182,3	39,2	14.214.732,7
Contribuições Sociais	23.392.915,0	23.392.915,0	2.135.248,8	9,1	9.178.182,3	39,2	14.214.732,7
Contribuições Econômicas	0,0	0,0	0,0	0,0	0,0	0,0	0,0
Contrib. para o Custeio do Serv. de Iluminação Pública	0,0	0,0	0,0	0,0	0,0	0,0	0,0
RECEITA PATRIMONIAL	4.844.885,0	4.844.885,0	803.494,2	16,6	1.538.236,9	31,7	3.306.648,1
Exploração do Patrimônio Imobiliário do Estado	1.523.085,0	1.523.085,0	27.432,5	1,8	137.696,2	9,0	1.385.388,8
Valores Mobiliários	3.081.800,0	3.081.800,0	767.463,2	24,9	1.232.837,6	40,0	1.848.962,4
Deleg. Serv. Públ. Med. Concess., Permiss., Autoriz., Licença.	240.000,0	240.000,0	8.598,6	3,6	66.513,1	27,7	173.486,9
Cessão de Direitos	0,0	0,0	0,0	0,0	101.190,0	0,0	-101.190,0
Demais Receitas Patrimoniais	0,0	0,0	0,0	0,0	0,0	0,0	0,0
RECEITA AGROPECUÁRIA	0,0	0,0	0,0	0,0	0,0	0,0	0,0
RECEITA INDUSTRIAL	0,0	0,0	0,0	0,0	0,0	0,0	0,0
RECEITA DE SERVIÇOS	52.806.000,0	52.806.000,0	9.740.959,4	18,4	26.425.984,4	50,0	26.380.015,6
Serviços Administrativos e Comerciais Gerais	52.416.000,0	52.416.000,0	9.671.005,5	18,5	26.215.890,8	50,0	26.200.109,2
Serviços e Atividades Ref. à Navegação e Transporte	0,0	0,0	0,0	0,0	0,0	0,0	0,0
Serviços e Atividades Ref. à Saúde	0,0	0,0	0,0	0,0	0,0	0,0	0,0
Serviços e Atividades Financeiras	0,0	0,0	0,0	0,0	0,0	0,0	0,0
Outros Serviços	390.000,0	390.000,0	69.953,9	17,9	210.093,7	53,9	179.906,3
TRANSFERÊNCIAS CORRENTES	330.879.400,0	386.108.929,7	67.184.788,8	17,4	203.544.343,3	52,7	182.564.586,4
Transferências da União e de suas Entidades	171.064.400,0	202.548.453,7	35.155.077,0	17,4	97.647.286,6	48,2	104.901.167,1
Transf. dos Estados, Distrito Federal e suas Entidades	74.840.000,0	98.585.476,0	14.578.856,6	14,8	54.383.582,9	55,2	44.201.893,1
Transf. dos Municípios e suas Entidades	0,0	0,0	0,0	0,0	0,0	0,0	0,0
Transf. de Instituições Privadas	25.000,0	25.000,0	60,0	0,2	516,5	2,1	24.483,5
Transf. de Outras Instituições Públicas	84.950.000,0	84.950.000,0	17.450.795,1	20,5	51.512.957,2	60,6	33.437.042,8
Transf. do Exterior	0,0	0,0	0,0	0,0	0,0	0,0	0,0
Transf. de Pessoas Físicas	0,0	0,0	0,0	0,0	0,0	0,0	0,0
Transf. de Pagos de Depósitos não Identificados	0,0	0,0	0,0	0,0	0,0	0,0	0,0
OUTRAS RECEITAS CORRENTES	30.441.800,0	30.441.800,0	2.263.821,6	7,4	8.769.979,4	28,8	21.671.820,6
Multas Administrativas, Contratuais e Judiciais	1.572.000,0	1.572.000,0	321.752,2	20,5	695.688,0	44,3	876.312,0
Indenizações, Restituições e Ressarcimentos	5.062.000,0	5.062.000,0	457.792,2	9,0	1.397.430,4	27,6	3.664.569,6
Bens, Direitos e Valores Incorporados ao Patrimônio Públ.	0,0	0,0	0,0	0,0	0,0	0,0	0,0
Demais Receitas Correntes	23.807.800,0	23.807.800,0	1.484.277,2	6,2	6.676.861,0	28,0	17.130.939,0
RECEITAS DE CAPITAL	805.000,0	3.190.586,0	444.427,5	13,9	2.223.180,5	69,7	967.405,5
OPERAÇÕES DE CRÉDITO	0,0	0,0	0,0	0,0	0,0	0,0	0,0
Operações de Crédito - Mercado Interno	0,0	0,0	0,0	0,0	0,0	0,0	0,0
Operações de Crédito - Mercado Externo	0,0	0,0	0,0	0,0	0,0	0,0	0,0
ALIENAÇÃO DE BENS	5.000,0	5.000,0	3.650,0	73,0	802.050,0	16.041,0	-797.050,0
Alienação de Bens Móveis	5.000,0	5.000,0	3.650,0	73,0	802.050,0	16.041,0	-797.050,0
Alienação de Bens Imóveis	0,0	0,0	0,0	0,0	0,0	0,0	0,0
AMORTIZAÇÃO DE EMPRÉSTIMOS	0,0	0,0	0,0	0,0	0,0	0,0	0,0
TRANSFERÊNCIAS DE CAPITAL	800.000,0	3.185.586,0	440.777,5	13,8	1.421.130,5	44,6	1.764.455,5
Transf. da União e de suas Entidades	800.000,0	3.185.586,0	440.777,5	13,8	1.421.130,5	44,6	1.764.455,5
Transf. dos Estados e do Dist. Federal e suas Entidades	0,0	0,0	0,0	0,0	0,0	0,0	0,0
Transf. dos Municípios e sua Entidades	0,0	0,0	0,0	0,0	0,0	0,0	0,0
Transf. de Instituições Privadas	0,0	0,0	0,0	0,0	0,0	0,0	0,0
Transferência de Outras Instituições Públicas	0,0	0,0	0,0	0,0	0,0	0,0	0,0
Transferências do Exterior	0,0	0,0	0,0	0,0	0,0	0,0	0,0
Transferências de Pessoas Físicas	0,0	0,0	0,0	0,0	0,0	0,0	0,0
Transf. Provenientes de Depósitos não Identificados	0,0	0,0	0,0	0,0	0,0	0,0	0,0
OUTRAS RECEITAS DE CAPITAL	0,0	0,0	0,0	0,0	0,0	0,0	0,0
Integralização do Capital Social	0,0	0,0	0,0	0,0	0,0	0,0	0,0
Resgate de Títulos do Tesouro	0,0	0,0	0,0	0,0	0,0	0,0	0,0
Demais Receitas de Capital	0,0	0,0	0,0	0,0	0,0	0,0	0,0
<b>RECEITAS (INTRA-ORÇAMENTÁRIAS) (II)</b>	33.470.000,0	33.470.000,0	2.725.221,8	8,1	12.056.385,8	36,0	21.413.614,2
<b>SUBTOTAL DAS RECEITAS (III)=(I+II)</b>	555.000.000,0	612.615.115,7	98.253.555,4	16,0	297.622.086,1	48,6	314.993.029,6
OPERAÇÕES DE CRÉDITO - REFINANC. (IV)	0,0	0,0	0,0	0,0	0,0	0,0	0,0
Operações de Crédito Internas	0,0	0,0	0,0	0,0	0,0	0,0	0,0
Mobiliária para Refinanciamento da Dívida	0,0	0,0	0,0	0,0	0,0	0,0	0,0
Contratual para Refinanciamento da Dívida	0,0	0,0	0,0	0,0	0,0	0,0	0,0
Operações de Crédito Externas	0,0	0,0	0,0	0,0	0,0	0,0	0,0
Mobiliária para Refinanciamento da Dívida	0,0	0,0	0,0	0,0	0,0	0,0	0,0
Contratual para Refinanciamento da Dívida	0,0	0,0	0,0	0,0	0,0	0,0	0,0
<b>SUBTOTAL COM REFINANCIAMENTO (V)=(III+IV)</b>	555.000.000,0	612.615.115,7	98.253.555,4	16,0	297.622.086,1	48,6	314.993.029,6
<b>DEFICIT</b>							0,0
<b>TOTAL (VII) = (V+VI)</b>	555.000.000,0	612.615.115,7	98.253.555,4	16,0	297.622.086,1	48,6	314.993.029,6
SALDO DE EXERCÍCIOS ANTERIORES (p/ Créditos adicionais)							0,0
Superavit Financeiro							0,0
Reabertura de Créditos Adicionais							0,0
Recursos Acreditados em Exercícios Anteriores - RPPS							0,0

Rodrigo Drable Costa  
CHEFE DE PODER EXECUTIVO: RODRIGO DRABLE COSTA  
RESPONSÁVEL CONTABILIDADE: CRISTINA MARIA FERREIRA  
SIGFIS - Versão 2021

29/07/2021 16:30h  
Rodrigo Amorim de Deus  
Controlador Geral do Município  
Mat. 17.724/PMBM

Monica Lopes Carvalho  
Gerente Cont. Geral  
CPF 082.787.157-00  
Anexo 1 do RREO

Continua (1/3)



**Prefeitura  
Municipal de  
Barra Mansa**

**Prefeito**

RODRIGO DRABLE COSTA

**Vice-Prefeita**

MARIA DE FÁTIMA LIMA DA SILVA

**Controlador Geral do Município**

RODRIGO AMORIM CAMARGO

**Procurador Geral do Município**

CESAR CATAPRETA ESPINDOLA JUNIOR

**Secretário Municipal do Governo**

LUIS ANTONIO CARDOSO

**Secretário Municipal de Administração  
e Modernização do Serviço Público**

GABRIEL RAMOS RESENDE

**Secretário Municipal de Finanças**

LEONARDO RAMOS DE OLIVEIRA

**Secretário Municipal de Educação**

MARCUS VINICIUS PIRES DE BARROS

**Secretário Municipal de Ordem Pública**

WILLIAM SILVA PEREIRA

**Secretário Municipal de Desenvolvimento Econômico,  
Tecnologia e Inovação – SMDETI**

BRUNO PACIELLO SOBRINHO

**Secretária Municipal de Assistência Social e Direitos  
Humanos**

JOSÉ CHAGAS DOS SANTOS

**Secretário Municipal de Meio Ambiente e Desenvolvimento  
Sustentável**

VINICIUS DE AZEVEDO SILVA

**Secretário Municipal de Planejamento Urbano**

EROS DOS SANTOS

**Secretário Municipal de Desenvolvimento Rural**

CARLOS ROBERTO DE CARVALHO

**Secretário Municipal de Saúde**

SERGIO GOMES DA SILVA

**Secretário Municipal de Manutenção Urbana**

JOSÉ LUIZ VANELI

**ADMINISTRAÇÃO INDIRETA****Diretor Executivo do FUNDAMP**

NIVALDO OLIVEIRA VIANA

**Presidente da Fundação Cultura Barra Mansa**

MARCELO BRANCO CRUZ

**Diretor Executivo do Serviço Autônomo de Água e Esgoto –  
SAAE**

ADILSON DELGADO RESENDE

**Presidente do Fundo de Previdência Social de Barra  
Mansa**

DENISE SANTOS GOMES

RECEITAS INTRA-ORÇAMENTÁRIAS	PREVISÃO INICIAL	PREVISÃO ATUALIZADA (a)	RECEITAS REALIZADAS				SALDO A REALIZAR (a-c)
			No Bimestre (b)	% (b/a)	Até 06/2021 (c)	% (c/a)	
RECEITAS CORRENTES	33.470.000,0	33.470.000,0	2.725.221,8	8,1	12.056.385,8	36,0	21.413.614,2
Impostos	0,0	0,0	0,0	0,0	0,0	0,0	0,0
Taxas	0,0	0,0	0,0	0,0	0,0	0,0	0,0
Contribuição de Melhoria	0,0	0,0	0,0	0,0	0,0	0,0	0,0
CONTRIBUIÇÕES	33.470.000,0	33.470.000,0	2.725.221,8	8,1	12.056.385,8	36,0	21.413.614,2
Contribuições Sociais	33.470.000,0	33.470.000,0	2.725.221,8	8,1	12.056.385,8	36,0	21.413.614,2
Contribuições Econômicas	0,0	0,0	0,0	0,0	0,0	0,0	0,0
Contr. Custeio do Serv. de Ilum. Públ.	0,0	0,0	0,0	0,0	0,0	0,0	0,0
RECEITA PATRIMONIAL	0,0	0,0	0,0	0,0	0,0	0,0	0,0
Exploração do Patrimônio Imobiliário do Estado	0,0	0,0	0,0	0,0	0,0	0,0	0,0
Valores Mobiliários	0,0	0,0	0,0	0,0	0,0	0,0	0,0
Demais Receitas Patrimoniais	0,0	0,0	0,0	0,0	0,0	0,0	0,0
RECEITA INDUSTRIAL	0,0	0,0	0,0	0,0	0,0	0,0	0,0
RECEITA DE SERVIÇOS	0,0	0,0	0,0	0,0	0,0	0,0	0,0
Serviços Adm. e Comerciais Gerais	0,0	0,0	0,0	0,0	0,0	0,0	0,0
Serviços Ref. à Navegação e ao Transporte	0,0	0,0	0,0	0,0	0,0	0,0	0,0
Outros Serviços	0,0	0,0	0,0	0,0	0,0	0,0	0,0
OUTRAS RECEITAS CORRENTES	0,0	0,0	0,0	0,0	0,0	0,0	0,0
Multas Adm., Contratuais e Judiciais	0,0	0,0	0,0	0,0	0,0	0,0	0,0
Indenizações, Restituições e Ressarcimentos	0,0	0,0	0,0	0,0	0,0	0,0	0,0
Demais Receitas Correntes	0,0	0,0	0,0	0,0	0,0	0,0	0,0
RECEITAS DE CAPITAL	0,0	0,0	0,0	0,0	0,0	0,0	0,0
ALIENAÇÃO DE BENS	0,0	0,0	0,0	0,0	0,0	0,0	0,0
Alienação de Bens Móveis	0,0	0,0	0,0	0,0	0,0	0,0	0,0
Alienação de Bens Imóveis	0,0	0,0	0,0	0,0	0,0	0,0	0,0
Alienação de Bens Intangíveis	0,0	0,0	0,0	0,0	0,0	0,0	0,0
AMORTIZAÇÃO DE EMPRÉSTIMOS	0,0	0,0	0,0	0,0	0,0	0,0	0,0
OUTRAS RECEITAS DE CAPITAL	0,0	0,0	0,0	0,0	0,0	0,0	0,0
Integralização do Capital Social	0,0	0,0	0,0	0,0	0,0	0,0	0,0
Demais Receitas de Capital	0,0	0,0	0,0	0,0	0,0	0,0	0,0
TOTAL	33.470.000,0	33.470.000,0	2.725.221,8	8,1	12.056.385,8	36,0	21.413.614,2

*mcarvalho*  
Mônica Feres Carvalho  
Gerente Cont. Gerencial  
CPF 032.737.157-00  
CONP 13.000.000.000.15000

*Leonardo Ramos de Oliveira*  
Secretário Mun. de Finanças  
Mat. 17.724 / PMBM

Continua (2/3)

*Rodrigo Amorim Camargo*  
Rodrigo Amorim Camargo  
Controlador Geral do Município  
Mat. 17.734 OAB/RJ 119.081

*Rodrigo Drable Costa*  
Rodrigo Drable Costa  
Prefeito

CHEFE DO PODER EXECUTIVO: RODRIGO DRABLE COSTA  
RESPONSÁVEL PELA CONTABILIDADE: CRISTINA MARIA PEREIRA  
SIGFIS - Versão 2021

Data de Emissão: 29/07/2021 16:30h

Anexo 1 do RREO

**Expediente**

Boletim Informativo da Prefeitura Municipal de Barra Mansa, criado pelo Decreto nº 3.598, de 24 de janeiro de 2001. Editado sob a responsabilidade da Secretaria Municipal de Governo - Tel.: 2106-3533  
Impresso na Gráfica da Empresa Jornalística Diário do Vale

MUNICÍPIO DE BARRA MANSA  
RELATÓRIO RESUMIDO DA EXECUÇÃO ORÇAMENTÁRIA  
**BALANÇO ORÇAMENTÁRIO**  
ORÇAMENTOS FISCAL E DA SEGURIDADE SOCIAL  
PERÍODO DE REFERÊNCIA : 3º Bimestre / 2021

Continuação (3/3)

RRF, Art 52, Inciso I, Alíneas "a" e "b" do inciso II e §1º - Anexo 1

R\$1.00

DESPESAS	DOTAÇÃO INICIAL (d)	DOTAÇÃO ATUALIZADA (e)	DESPESAS EMPENHADAS		SALDO (g) = (e - f)	DESPESAS LIQUIDADAS		SALDO (i) = (e - h)	DESPESAS PAGAS ATÉ O BIM (j)
			No Bimestre	Até 06/2021 (f)		No Bimestre	Até 06/2021 (h)		
<b>DESPESAS (EXCETO INTRA-ORÇAMENTÁRIAS)</b>	526.322.000,0	587.536.852,3	3.320.974,0	388.477.180,3	199.065.672,0	98.020.461,0	280.526.000,8	307.010.851,5	263.385.068,8
<b>DESPESAS CORRENTES</b>	499.675.060,0	550.814.860,1	1.301.663,5	371.513.792,3	179.301.067,8	93.305.021,9	289.650.838,2	281.164.021,9	253.961.795,2
PESSOAL E ENCARGOS SOCIAIS	276.507.351,6	277.420.569,6	-13.289.458,2	157.656.558,0	119.764.011,6	50.607.444,7	149.405.675,2	128.014.894,4	141.154.679,9
JUROS E ENCARGOS DA DÍVIDA	801.000,0	1.773.740,8	909.452,0	1.773.003,9	736,9	691.005,9	1.212.618,8	561.122,0	916.923,1
OUTRAS DESPESAS CORRENTES	222.366.708,4	271.620.549,7	13.681.669,8	212.084.230,3	59.536.319,4	42.006.571,3	119.032.544,3	152.588.005,4	111.790.192,1
<b>DESPESAS DE CAPITAL</b>	23.646.940,0	34.888.952,2	2.019.310,5	16.957.388,0	17.931.564,2	4.715.439,1	10.875.162,6	24.013.789,6	9.523.273,6
INVESTIMENTOS	10.694.940,0	20.976.693,1	948.188,5	3.221.218,0	17.755.475,1	1.097.269,5	1.196.162,3	19.780.530,8	1.166.671,8
INVERSOES FINANCEIRAS	0,0	0,0	0,0	0,0	0,0	0,0	0,0	0,0	0,0
AMORTIZAÇÃO DA DÍVIDA	12.952.000,0	13.912.259,2	1.071.122,0	13.736.170,1	176.089,1	3.618.169,6	9.679.000,4	4.233.258,8	8.356.601,7
RESERVA DE CONTINGÊNCIA	3.000.000,0	1.833.040,0	0,0	0,0	1.833.040,0	0,0	0,0	1.833.040,0	0,0
<b>DESPESAS (INTRA-ORÇAMENTÁRIAS) (IX)</b>	28.678.000,0	28.020.200,0	-11.813.855,9	14.426.883,7	13.593.316,3	4.297.497,1	12.147.215,7	15.872.984,3	5.944.822,7
<b>SUBTOTAL DAS DESPESAS (X) = (VIII+IX)</b>	555.000.000,0	615.557.052,3	-8.492.881,9	402.898.064,0	212.658.988,3	102.317.958,1	292.673.216,5	322.883.835,8	269.329.891,5
<b>AMORTIZAÇÃO DA DÍVIDA / REFINANC. (XI)</b>	0,0	0,0	0,0	0,0	0,0	0,0	0,0	0,0	0,0
Amortização da Dívida Interna	0,0	0,0	0,0	0,0	0,0	0,0	0,0	0,0	0,0
Dívida Mobiliária	0,0	0,0	0,0	0,0	0,0	0,0	0,0	0,0	0,0
Outras Dívidas	0,0	0,0	0,0	0,0	0,0	0,0	0,0	0,0	0,0
Amortização da Dívida Externa	0,0	0,0	0,0	0,0	0,0	0,0	0,0	0,0	0,0
Dívida Mobiliária	0,0	0,0	0,0	0,0	0,0	0,0	0,0	0,0	0,0
Outras Dívidas	0,0	0,0	0,0	0,0	0,0	0,0	0,0	0,0	0,0
<b>SUBTOTAL COM REFINANCIAMENTO (XII) = (X+XI)</b>	555.000.000,0	615.557.052,3	-8.492.881,9	402.898.064,0	212.658.988,3	102.317.958,1	292.673.216,5	322.883.835,8	269.329.891,5
<b>SUPERAVIT (XIII)</b>									
<b>TOTAL (XIV) = (XII+XIII)</b>	555.000.000,0	615.557.052,3	-8.492.881,9	402.898.064,0	212.658.988,3	102.317.958,1	292.673.216,5	322.883.835,8	269.329.891,5
<b>RESERVA DO RPPS</b>	0,0	0,0	0,0	0,0	0,0	0,0	0,0	0,0	0,0
<b>DESPESAS INTRA-ORÇAMENTÁRIAS</b>									
<b>DESPESAS CORRENTES</b>	28.678.000,0	28.020.200,0	-11.813.855,9	14.426.883,7	13.593.316,3	4.297.497,1	12.147.215,7	15.872.984,3	5.944.822,7
PESSOAL E ENCARGOS SOCIAIS	28.678.000,0	28.020.200,0	-11.813.855,9	14.426.883,7	13.593.316,3	4.297.497,1	12.147.215,7	15.872.984,3	5.944.822,7
JUROS E ENCARGOS DA DÍVIDA	0,0	0,0	0,0	0,0	0,0	0,0	0,0	0,0	0,0
OUTRAS DESPESAS CORRENTES	0,0	0,0	0,0	0,0	0,0	0,0	0,0	0,0	0,0
DESPESAS DE CAPITAL	0,0	0,0	0,0	0,0	0,0	0,0	0,0	0,0	0,0
INVESTIMENTOS	0,0	0,0	0,0	0,0	0,0	0,0	0,0	0,0	0,0
INVERSOES FINANCEIRAS	0,0	0,0	0,0	0,0	0,0	0,0	0,0	0,0	0,0
AMORTIZAÇÃO DA DÍVIDA	0,0	0,0	0,0	0,0	0,0	0,0	0,0	0,0	0,0
<b>TOTAL</b>	28.678.000,0	28.020.200,0	-11.813.855,9	14.426.883,7	13.593.316,3	4.297.497,1	12.147.215,7	15.872.984,3	5.944.822,7

CHEFE DO PODER EXECUTIVO: RODRIGO DRABE COSTA  
RESPONSÁVEL PELA CONTABILIDADE: CRISTINA MARIA PEREIRA

RODRIGO ARAUJO COSTA  
Controlador Geral do Município  
Data: 29/07/2021 16:30h

RODRIGO ARAUJO COSTA  
Controlador Geral do Município  
Data: 29/07/2021 16:30h

RODRIGO ARAUJO COSTA  
Controlador Geral do Município  
Data: 29/07/2021 16:30h

Mônica Torres Gerenciano  
Gerente Cont. Gerencial  
CPF: 082.787.457-00

Leonardo dos Santos  
Secretário Mun. de Finanças  
CPF: 102.167.050-4897

Anexo 1 do RREO

MUNICÍPIO DE BARRA MANSA  
RELATÓRIO RESUMIDO DA EXECUÇÃO ORÇAMENTÁRIA  
DEMONSTRATIVO DA EXECUÇÃO DAS DESPESAS POR FUNÇÃO / SUBFUNÇÃO  
ORÇAMENTOS FISCAL E DA SEGURIDADE SOCIAL  
PERÍODO DE REFERÊNCIA : 3º Bimestre / 2021

RREO - Anexo 2 (LRF, Art. 52, Insojio II, alínea "c")

R\$1,00

FUNÇÃO / SUBFUNÇÃO	DOTAÇÃO INICIAL	DOTAÇÃO ATUALIZADA (a)	DESPESAS EMPENHADAS			SALDO (c) = (a-b)	DESPESAS LIQUIDADAS			SALDO (e) = (a-d)
			No Bimestre	Até 06/2021 (b)	% (b/total b)		No Bimestre	Até 06/2021 (d)	% (d/total d)	
<b>Transporte</b>	<b>782.000,0</b>	<b>785.000,0</b>	<b>486.840,7</b>	<b>563.026,7</b>	<b>0,1</b>	<b>221.973,3</b>	<b>47.280,0</b>	<b>19.316,2</b>	<b>0,0</b>	<b>765.683,8</b>
Transporte Rodoviário	782.000,0	785.000,0	486.840,7	563.026,7	0,1	221.973,3	47.280,0	19.316,2	0,0	765.683,8
<b>Desporto e Lazer</b>	<b>500.000,0</b>	<b>1.828.296,2</b>	<b>180.841,8</b>	<b>190.819,1</b>	<b>0,0</b>	<b>1.637.477,0</b>	<b>6.364,6</b>	<b>6.364,6</b>	<b>0,0</b>	<b>1.821.931,6</b>
Administração Geral	45.000,0	60.000,0	981,6	981,6	0,0	59.018,4	0,0	0,0	0,0	60.000,0
Desporto de Rendimento	405.000,0	1.733.296,2	179.860,2	179.860,2	0,0	1.553.438,0	0,0	0,0	0,0	1.733.296,2
Desporto Comunitário	50.000,0	35.000,0	0,0	9.977,3	0,0	25.022,7	6.364,6	6.364,6	0,0	28.635,4
<b>Encargos especiais</b>	<b>14.343.000,0</b>	<b>16.893.000,0</b>	<b>2.235.418,6</b>	<b>16.700.919,4</b>	<b>4,1</b>	<b>192.080,6</b>	<b>4.543.896,4</b>	<b>12.116.511,7</b>	<b>4,1</b>	<b>4.776.488,3</b>
Serviço da Dívida Interna	14.343.000,0	16.893.000,0	2.235.418,6	16.700.919,4	4,1	192.080,6	4.543.896,4	12.116.511,7	4,1	4.776.488,3
<b>Reserva de Contingência</b>	<b>3.000.000,0</b>	<b>1.833.040,0</b>	<b>0,0</b>	<b>0,0</b>	<b>0,0</b>	<b>1.833.040,0</b>	<b>0,0</b>	<b>0,0</b>	<b>0,0</b>	<b>1.833.040,0</b>
Reserva de Contingência	3.000.000,0	1.833.040,0	0,0	0,0	0,0	1.833.040,0	0,0	0,0	0,0	1.833.040,0
<b>DESPESAS (INTRA-ORÇAMENTARIAS) (II)</b>	<b>28.678.000,0</b>	<b>28.020.200,0</b>	<b>-11.813.865,9</b>	<b>14.428.883,7</b>	<b>3,6</b>	<b>13.593.316,3</b>	<b>4.297.487,1</b>	<b>12.147.215,7</b>	<b>4,2</b>	<b>15.872.984,3</b>
<b>TOTAL (III) = (I + II)</b>	<b>655.000.000,0</b>	<b>615.557.052,4</b>	<b>-8.492.981,9</b>	<b>402.898.063,8</b>	<b>100,00</b>	<b>212.658.988,6</b>	<b>102.317.958,1</b>	<b>292.673.216,5</b>	<b>100,00</b>	<b>322.883.835,8</b>

FUNÇÃO / SUBFUNÇÃO	DOTAÇÃO INICIAL	DOTAÇÃO ATUALIZADA (a)	DESPESAS EMPENHADAS			SALDO (c) = (a-b)	DESPESAS LIQUIDADAS			SALDO (e) = (a-d)
			No Bimestre	Até 06/2021 (b)	% (b/total b)		No Bimestre	Até 06/2021 (d)	% (d/total d)	
<b>Legislativa</b>	<b>364.000,0</b>	<b>364.000,0</b>	<b>639,5</b>	<b>345.639,5</b>	<b>0,1</b>	<b>18.360,5</b>	<b>52.280,6</b>	<b>127.121,3</b>	<b>0,0</b>	<b>236.878,7</b>
Ação Legislativa	364.000,0	364.000,0	639,5	345.639,5	0,1	18.360,5	52.280,6	127.121,3	0,0	236.878,7
<b>Administração</b>	<b>8.748.000,0</b>	<b>8.568.000,0</b>	<b>-3.884.475,7</b>	<b>3.127.720,2</b>	<b>0,8</b>	<b>5.440.279,8</b>	<b>1.020.940,3</b>	<b>3.107.783,7</b>	<b>1,1</b>	<b>5.460.216,3</b>
Administração Geral	8.748.000,0	8.568.000,0	-3.884.475,7	3.127.720,2	0,8	5.440.279,8	1.020.940,3	3.107.783,7	1,1	5.460.216,3
<b>Assistência Social</b>	<b>272.000,0</b>	<b>189.200,0</b>	<b>14.010,4</b>	<b>73.170,3</b>	<b>0,0</b>	<b>116.029,7</b>	<b>14.010,4</b>	<b>73.170,3</b>	<b>0,0</b>	<b>116.029,7</b>
Administração Geral	272.000,0	189.200,0	14.010,4	73.170,3	0,0	116.029,7	14.010,4	73.170,3	0,0	116.029,7
<b>Previdência Social</b>	<b>54.000,0</b>	<b>59.000,0</b>	<b>9.205,9</b>	<b>25.229,8</b>	<b>0,0</b>	<b>33.770,2</b>	<b>9.205,9</b>	<b>25.229,8</b>	<b>0,0</b>	<b>33.770,2</b>
Administração Geral	54.000,0	59.000,0	9.205,9	25.229,8	0,0	33.770,2	9.205,9	25.229,8	0,0	33.770,2
<b>Saúde</b>	<b>3.740.000,0</b>	<b>3.340.000,0</b>	<b>0,0</b>	<b>3.340.000,0</b>	<b>0,8</b>	<b>0,0</b>	<b>667.059,8</b>	<b>1.313.722,0</b>	<b>0,4</b>	<b>2.026.278,1</b>
Atenção Básica	3.740.000,0	3.340.000,0	0,0	3.340.000,0	0,8	0,0	667.059,8	1.313.722,0	0,4	2.026.278,1
<b>Educação</b>	<b>15.500.000,0</b>	<b>15.500.000,0</b>	<b>-7.953.236,0</b>	<b>7.515.124,0</b>	<b>1,9</b>	<b>7.984.876,0</b>	<b>2.533.999,9</b>	<b>7.500.188,6</b>	<b>2,6</b>	<b>7.999.811,4</b>
Administração Geral	15.500.000,0	15.500.000,0	-7.953.236,0	7.515.124,0	1,9	7.984.876,0	2.533.999,9	7.500.188,6	2,6	7.999.811,4
Ensino Fundamental	13.500.000,0	13.500.000,0	-6.789.113,0	6.695.246,9	1,7	6.804.753,1	2.258.650,0	6.684.680,4	2,3	6.815.319,6
Ensino Médio	90.000,0	90.000,0	-49.875,4	40.124,6	0,0	49.875,4	13.436,2	40.124,6	0,0	49.875,4
Ensino Profissional	110.000,0	110.000,0	-77.339,8	32.660,2	0,0	77.339,8	10.495,1	32.374,8	0,0	77.625,2
Educação Infantil	700.000,0	700.000,0	-407.055,8	292.944,2	0,1	407.055,8	97.259,6	291.705,9	0,1	408.294,1
Educação de Jovens e Adultos	20.000,0	20.000,0	-20.000,0	0,0	0,0	20.000,0	0,0	0,0	0,0	20.000,0
Educação Especial	1.064.000,0	1.064.000,0	-609.852,0	454.148,0	0,1	609.852,0	154.159,2	451.302,8	0,2	612.697,2

CHEFE DO PODER EXECUTIVO: RODRIGO DRABLE COSTA  
RESPONSÁVEL PELA CONTABILIDADE: CRISTINA MARIA PEREIRA

RODRIGO DRABLE COSTA  
Controlador Geral do Município  
Endereço: 17.734 CABRILHO, 119-061

RODRIGO DRABLE COSTA  
Prefeito

RODRIGO DRABLE COSTA  
Controlador Geral do Município  
Endereço: 17.734 CABRILHO, 119-061

MÔNICA FERREIRA  
Gerente Cont. Geral  
CPF: 082.787.157-00

ANEXO II DO RREO

DATA DE EMISSÃO: 29/07/2021 16:30h

ANEXO II DO RREO

CPF: 082.787.157-00

**MUNICÍPIO DE BARRA MANSA**  
**RELATÓRIO RESUMIDO DA EXECUÇÃO ORÇAMENTÁRIA**  
**DEMONSTRATIVO DA EXECUÇÃO DAS DESPESAS POR FUNÇÃO / SUBFUNÇÃO**  
**ORÇAMENTOS FISCAL E DA SEGURIDADE SOCIAL**  
**PERÍODO DE REFERÊNCIA : 3º Bimestre / 2021**

RREO - Anexo 2 (LRF, Art. 52, Inciso II, alínea "c")

R\$1,00

FUNÇÃO / SUBFUNÇÃO	DOTAÇÃO INICIAL	DOTAÇÃO ATUALIZADA (a)	DESPESAS EMPENHADAS			SALDO (c) = (a-b)	DESPESAS LIQUIDADAS			SALDO (e) = (a-d)
			No Bimestre	Até 06/2021 (b)	% (b/total b)		No Bimestre	Até 06/2021 (d)	% (d/total d)	
<b>Educação</b>	<b>137.190.000,0</b>	<b>137.864.528,6</b>	<b>-34.048.609,4</b>	<b>74.262.527,2</b>	<b>18,4</b>	<b>63.602.001,4</b>	<b>18.856.265,1</b>	<b>51.837.139,1</b>	<b>86.077.389,6</b>	
Administração Geral	2.575.000,0	1.598.325,8	-70.105,2	517.997,8	0,1	1.080.328,0	143.981,5	304.858,8	1.293.467,0	
E ensino Fundamental	123.204.250,0	123.890.306,9	-31.234.945,6	68.041.028,2	16,9	55.849.278,6	17.166.981,7	47.047.784,0	76.842.522,9	
E ensino Médio	412.000,0	412.000,0	-198.950,0	201.050,0	0,0	210.950,0	61.073,4	192.365,8	219.634,2	
E ensino Profissional	541.000,0	541.000,0	-341.329,9	174.671,1	0,0	386.328,9	50.488,2	166.089,3	374.910,8	
Educação Infantil	5.570.000,0	5.532.148,0	-2.283.014,8	2.055.814,2	0,5	3.476.331,8	510.274,2	1.507.564,0	4.024.582,0	
Educação de Jovens e Adultos	177.750,0	167.750,0	-100.000,0	0,0	0,0	167.750,0	0,0	0,0	167.750,0	
Educação Especial	4.710.000,0	5.713.000,0	179.736,1	3.261.986,0	0,8	2.451.034,0	923.466,1	2.618.477,3	3.094.522,8	
<b>Cultura</b>	<b>421.800,0</b>	<b>321.750,0</b>	<b>0,0</b>	<b>0,0</b>	<b>0,0</b>	<b>321.750,0</b>	<b>0,0</b>	<b>0,0</b>	<b>321.750,0</b>	
Pat. Hist., Artístico e Arqueológico	3.500,0	2.250,0	0,0	0,0	0,0	2.250,0	0,0	0,0	2.250,0	
Difusão Cultural	418.300,0	319.500,0	0,0	0,0	0,0	319.500,0	0,0	0,0	319.500,0	
<b>Urbanismo</b>	<b>2.720.000,0</b>	<b>1.955.200,0</b>	<b>204.423,5</b>	<b>1.719.065,5</b>	<b>0,4</b>	<b>236.134,5</b>	<b>430.832,4</b>	<b>633.537,8</b>	<b>1.321.662,2</b>	
Ordenamento Territorial	5.000,0	5.000,0	0,0	0,0	0,0	5.000,0	0,0	0,0	5.000,0	
Infra-estrutura Urbana	2.995.000,0	1.990.200,0	204.423,5	1.719.065,5	0,4	211.134,5	430.832,4	633.537,8	1.296.662,2	
Serviços Urbanos	20.000,0	20.000,0	0,0	0,0	0,0	20.000,0	0,0	0,0	20.000,0	
Habituação	30.000,0	30.000,0	0,0	0,0	0,0	30.000,0	0,0	0,0	30.000,0	
Habituação Urbana	30.000,0	30.000,0	0,0	0,0	0,0	30.000,0	0,0	0,0	30.000,0	
<b>Saneamento</b>	<b>3.995.000,0</b>	<b>2.786.409,0</b>	<b>395.453,1</b>	<b>2.342.586,3</b>	<b>0,6</b>	<b>443.822,7</b>	<b>367.760,7</b>	<b>953.415,0</b>	<b>1.832.994,0</b>	
Saneamento Básico Urbano	3.995.000,0	2.786.409,0	395.453,1	2.342.586,3	0,6	443.822,7	367.760,7	953.415,0	1.832.994,0	
<b>Gestão Ambiental</b>	<b>12.760.000,0</b>	<b>15.329.000,0</b>	<b>814.943,5</b>	<b>13.607.397,2</b>	<b>3,4</b>	<b>1.721.602,8</b>	<b>2.606.431,8</b>	<b>6.032.422,6</b>	<b>9.296.577,4</b>	
Preservação e Conservação Ambiental	12.660.000,0	15.329.000,0	814.943,5	13.607.397,2	3,4	1.721.602,8	2.606.431,8	6.032.422,6	9.296.577,4	
Controle Ambiental	100.000,0	0,0	0,0	0,0	0,0	0,0	0,0	0,0	0,0	
<b>Agricultura</b>	<b>1.452.000,0</b>	<b>1.636.500,0</b>	<b>209.985,0</b>	<b>411.849,8</b>	<b>0,1</b>	<b>1.224.650,2</b>	<b>125.816,1</b>	<b>155.214,6</b>	<b>1.481.265,4</b>	
Administração Geral	70.000,0	378.500,0	0,0	0,0	0,0	378.500,0	0,0	0,0	378.500,0	
Normalização e Fiscalização	17.000,0	17.000,0	0,0	4.699,3	0,0	12.340,7	4.699,3	4.699,3	12.340,7	
Extensão Rural	951.000,0	1.023.000,0	209.985,0	407.190,5	0,1	615.809,5	121.156,8	150.555,3	872.444,7	
Promoção da Produção Agropecuária	414.000,0	218.000,0	0,0	0,0	0,0	218.000,0	0,0	0,0	218.000,0	
<b>Indústria</b>	<b>13.000,0</b>	<b>10.500,0</b>	<b>0,0</b>	<b>0,0</b>	<b>0,0</b>	<b>10.500,0</b>	<b>0,0</b>	<b>0,0</b>	<b>10.500,0</b>	
Normalização e Fiscalização	2.000,0	2.000,0	0,0	0,0	0,0	2.000,0	0,0	0,0	2.000,0	
Promoção Industrial	1.000,0	1.000,0	0,0	0,0	0,0	1.000,0	0,0	0,0	1.000,0	
Produção Industrial	10.000,0	7.500,0	0,0	0,0	0,0	7.500,0	0,0	0,0	7.500,0	
<b>Comércio e Serviços</b>	<b>115.500,0</b>	<b>342.500,0</b>	<b>0,0</b>	<b>0,0</b>	<b>0,0</b>	<b>342.500,0</b>	<b>0,0</b>	<b>0,0</b>	<b>342.500,0</b>	
Promoção Comercial	85.000,0	62.000,0	0,0	0,0	0,0	62.000,0	0,0	0,0	62.000,0	
Turismo	30.500,0	280.500,0	0,0	0,0	0,0	280.500,0	0,0	0,0	280.500,0	
<b>Energia</b>	<b>5.510.000,0</b>	<b>4.602.224,0</b>	<b>186.047,1</b>	<b>4.515.395,4</b>	<b>1,1</b>	<b>86.828,6</b>	<b>1.594.586,4</b>	<b>3.389.395,5</b>	<b>1.212.827,5</b>	
Energia Elétrica	5.510.000,0	4.602.224,0	186.047,1	4.515.395,4	1,1	86.828,6	1.594.586,4	3.389.395,5	1.212.827,5	

*Rodrigo Drable Costa*  
 Rodrigo Drable Costa  
 Controlador Geral do Município  
 Endereço: Rua OAB/RR 110, 061

CHEFE DO PODER EXECUTIVO: RODRIGO DRABLE COSTA  
 RESPONSÁVEL PELA CONTABILIDADE: CRISTINA MARIA PEREIRA

SIGFIS - Versão 2021

Data de Emissão: 29/07/2021 Prefeitura

*Rodrigo Drable Costa*  
 Rodrigo Drable Costa  
 Anexo II do RREO


*Secretário Municipal de Finanças*  
 Secretário Municipal de Finanças  
 Endereço: Rua OAB/RR 110, 061

**MUNICÍPIO DE BARRA MANSA**  
**RELATÓRIO RESUMIDO DA EXECUÇÃO ORÇAMENTÁRIA**  
**DEMONSTRATIVO DA EXECUÇÃO DAS DESPESAS POR FUNÇÃO / SUBFUNÇÃO**  
**ORÇAMENTOS FISCAL E DA SEGURIDADE SOCIAL**  
**PERÍODO DE REFERÊNCIA : 3º Bimestre / 2021**

RREO - Anexo 2 (LRF, Art. 52, inciso II, alínea "c")

R\$1,00

FUNÇÃO / SUBFUNÇÃO	DOTAÇÃO INICIAL	DOTAÇÃO ATUALIZADA (a)	DESPESAS EMPENHADAS			SALDO (c) = (a-b)	DESPESAS LIQUIDADAS			SALDO (e) = (a-d)
			No Bimestre	Até 06/2021 (b)	% (b/total b)		No Bimestre	Até 06/2021 (d)	% (d/total d)	
<b>DESPESAS (EXCETO INTRA-ORÇAMENTÁRIAS) (I)</b>										
Legislativa	526.322.000,0	567.536.652,4	3.320.974,0	386.471.180,2	96,4	189.065.672,2	98.020.461,0	280.526.000,6	95,8	307.010.851,5
Ação Legislativa	13.438.760,0	13.312.326,3	1.622.839,1	7.213.677,9	1,8	6.098.648,4	1.921.369,1	5.536.877,2	1,9	7.775.449,1
Administração	13.438.760,0	13.312.326,3	1.622.839,1	7.213.677,9	1,8	6.098.648,4	1.921.369,1	5.536.877,2	1,9	7.775.449,1
Planejamento e Orçamento	102.762.940,0	105.661.058,8	407.468,0	81.591.878,9	20,3	24.069.180,0	19.015.788,8	67.680.478,3	19,7	47.980.680,6
Administração Geral	14.000,0	14.000,0	0,0	0,0	0,0	14.000,0	0,0	0,0	0,0	14.000,0
Administração Financeira	96.813.940,0	98.614.311,3	257.174,1	77.371.458,9	19,2	21.242.852,4	17.815.168,0	54.860.244,8	18,7	43.754.066,5
Controle Interno	2.564.000,0	3.957.240,5	140.113,1	3.121.286,6	0,8	829.953,9	770.111,1	2.319.223,8	0,8	1.638.016,7
Tecnologia da Informação	60.000,0	60.000,0	7.750,0	7.750,0	0,0	52.250,0	7.750,0	7.750,0	0,0	52.250,0
Ordenamento Territorial	60.000,0	60.000,0	0,0	0,0	0,0	60,0	0,0	0,0	0,0	60,0
Administração de Receitas	100.000,0	100.000,0	0,0	0,0	0,0	100.000,0	0,0	0,0	0,0	100.000,0
Comunicação Social	1.681.000,0	1.445.501,0	2.430,8	1.085.383,4	0,3	360.117,6	422.759,7	493.259,7	0,2	952.241,4
Segurança Pública	1.470.000,0	1.470.000,0	0,0	0,0	0,0	1.470.000,0	0,0	0,0	0,0	1.470.000,0
Policiamento	4.000,0	4.91.951,6	0,0	0,0	0,0	491.951,6	0,0	0,0	0,0	491.951,6
Informação e Inteligência	3.500,0	491.451,6	0,0	0,0	0,0	491.451,6	0,0	0,0	0,0	491.451,6
Assistência Social	500,0	500,0	0,0	0,0	0,0	500,0	0,0	0,0	0,0	500,0
Administração Geral	6.259.000,0	7.906.371,0	1.392.005,1	4.411.142,0	1,1	3.495.229,1	1.188.165,3	3.172.777,5	1,1	4.733.593,5
Assistência ao Idoso	3.382.000,0	3.657.956,0	780.026,7	2.602.556,5	0,6	1.255.997,5	770.509,4	1.946.881,8	0,7	1.911.074,3
Assistência à Criança e ao Adolescente	1.000,0	1.000,0	0,0	0,0	0,0	1.000,0	0,0	0,0	0,0	1.000,0
Assistência Comunitária	30.000,0	30.000,0	0,0	0,0	0,0	30.000,0	0,0	0,0	0,0	30.000,0
Previdência Social	2.846.000,0	4.017.415,0	611.978,4	1.808.583,5	0,4	2.208.831,5	415.655,9	1.225.895,8	0,4	2.791.519,2
Administração Geral	94.946.000,0	94.941.000,0	16.649.103,0	47.589.706,1	11,8	47.351.233,9	15.476.786,7	45.937.323,4	15,7	49.003.676,6
Previdência do Regime Estatutário	1.798.000,0	1.688.000,0	142.635,5	944.017,7	0,2	743.982,3	202.586,0	523.801,9	0,2	1.164.098,1
Saúde	93.148.000,0	93.253.000,0	16.506.467,5	46.646.888,4	11,6	46.607.311,7	15.274.200,7	45.413.421,5	15,5	47.839.578,5
Atenção Básica	119.985.000,0	175.560.597,5	12.584.214,1	129.960.066,1	32,3	45.600.591,4	31.362.804,8	91.444.945,1	31,2	84.115.652,5
Assistência Hospitalar e Ambulatorial	45.225.000,0	70.239.377,5	4.206.902,3	48.576.843,4	12,1	21.662.534,1	12.353.319,8	32.619.865,7	11,1	37.619.611,8
Suporte Profilático e Terapêutico	71.210.000,0	97.278.951,2	6.868.899,4	77.250.550,6	19,2	20.028.400,6	17.447.109,7	56.566.103,5	19,3	40.712.847,7
Vigilância Sanitária	2.430.000,0	2.935.114,1	450.857,0	2.173.010,9	0,5	762.103,2	902.581,2	1.465.840,8	0,5	1.469.273,3
Vigilância Epidemiológica	120.000,0	309.600,0	4.000,0	7.085,9	0,0	302.514,2	213,8	299,7	0,0	309.300,3
Trabalho	1.000.000,0	4.797.554,7	1.053.565,4	1.952.515,5	0,5	2.845.039,3	659.580,2	792.835,5	0,3	4.004.719,3
Proteção e Benefícios ao Trabalhador	6.094.000,0	3.455.599,3	0,0	3.401.182,6	0,8	54.416,7	508.312,9	1.610.281,3	0,6	1.845.318,0
Fomento ao Trabalho	6.092.000,0	3.454.599,3	0,0	3.401.182,6	0,8	53.416,7	508.312,9	1.610.281,3	0,6	1.844.318,0
	2.000,0	1.000,0	0,0	0,0	0,0	1.000,0	0,0	0,0	0,0	1.000,0

  
 Rodrigo Drable Costa  
 Controlador Geral do Município  
 Rua Cuiabá, 17.734 CAABRU 11906


  
 Rodrigo Drable Costa  
 Prefeito

CHEFE DO PODER EXECUTIVO: RODRIGO DRABLE COSTA  
 RESPONSÁVEL PELA CONTABILIDADE: CRISTINA MARIA PEREIRA  
 SIGFIS - Versão 2021

Data de Emissão: 29/07/2021

16:30h

Anexo II do RREO

  
 Mônica Feres  
 Gerente Cont. Gerencial  
 CPF: 062.787.157-00  
 Rua Cuiabá, 17.724/ PVR 901  
 CEP: 10216-700 Barra Mansa, RJ

MUNICÍPIO DE BARRA MANSA  
 RELATÓRIO RESUMIDO DA EXECUÇÃO ORÇAMENTÁRIA  
 DEMONSTRATIVO DA RECEITA CORRENTE LÍQUIDA  
 ORÇAMENTOS FISCAL E DA SEGURIDADE SOCIAL  
 PERÍODO DE REFERÊNCIA : 3º Bimestre / 2021

LRP, art 53, inciso I - Anexo 3

R\$1,00

ESPECIFICAÇÃO	EVOLUÇÃO DA RECEITA REALIZADA NOS ÚLTIMOS 12 MESES												TOTAL ULT - 12 M.	PREVISÃO ATUALIZADA
	JUL/2020	AGO/2020	SET/2020	OCT/2020	NOV/2020	DEZ/2020	JAN/2021	FEB/2021	MAR/2021	ABR/2021	MAI/2021	JUN/2021		
<b>RECEITAS CORRENTES (I)</b>	66.076.985,7	62.381.385,0	61.986.496,6	44.790.461,2	53.574.820,6	71.433.309,9	53.149.436,1	51.532.421,3	49.382.759,8	46.922.411,2	50.103.024,7	50.761.320,7	661.104.802,8	604.090.529,7
Impostos, Taxas e Contribuições de Melhoria	15.376.781,1	6.587.981,3	7.750.356,2	6.855.946,5	7.109.089,4	10.127.283,3	5.114.456,0	5.259.243,1	5.321.114,2	5.195.386,8	5.321.925,3	7.633.668,0	87.703.211,2	78.390.000,0
Imposto s/ a Prop. Predial/Territorial Urbana (IPTU)	9.952.873,5	1.658.835,4	1.573.557,6	1.491.856,4	1.533.759,1	1.364.428,2	300.805,9	391.696,6	353.940,0	342.476,0	642.519,0	2.795.514,0	22.402.281,6	19.340.000,0
Impostos s/ Serviços de Qualquer Natureza (ISS)	3.509.206,3	3.510.626,4	4.630.331,2	3.867.064,7	4.121.243,5	4.839.168,3	4.042.792,2	3.966.750,7	3.991.197,6	3.686.237,8	3.599.928,9	3.610.956,1	47.545.475,7	44.910.000,0
Impostos s/ Transmissão de Bens Imóveis	390.309,1	405.655,1	293.184,0	334.145,5	285.561,7	305.799,9	165.943,4	191.182,2	231.479,7	298.952,1	316.961,5	327.170,3	3.546.344,5	3.310.000,0
Imposto sobre a Renda e Proventos de Qualquer Natureza	1.401.814,8	905.171,6	1.032.085,5	980.698,5	1.015.211,5	3.507.199,7	527.310,8	618.280,6	658.904,9	743.774,3	618.832,6	516.908,1	12.526.193,1	9.460.000,0
Outros Impostos, Taxas e Contribuições de Melhoria	122.577,4	117.692,6	221.197,9	182.181,4	153.293,6	110.687,2	77.603,7	131.333,1	116.622,0	123.946,6	143.683,3	183.117,5	1.882.936,3	1.340.000,0
<b>RECEITA DE CONTRIBUIÇÕES</b>	1.850.761,5	618.085,2	1.727.312,4	651.646,9	1.797.485,5	4.670.179,2	2.007.002,8	1.940.697,0	1.408.701,2	1.686.532,6	1.364.499,2	770.749,6	20.493.643,1	23.392.915,0
<b>RECEITA PATRIMONIAL</b>	553.909,7	-18.614,0	-110.776,6	11.534,1	755.156,8	767.304,3	-151.497,0	-256.671,8	396.587,8	756.323,7	564.559,4	238.934,8	3.465.751,2	4.844.885,0
Rendimentos de Aplicação Financeira	335.373,0	-18.614,0	-110.776,6	1.424,7	747.998,4	765.929,3	-151.497,0	-256.671,8	376.038,8	491.436,5	536.411,5	231.051,7	2.948.102,5	3.079.300,0
Outras Receitas Patrimoniais	218.536,7	0,0	0,0	10.109,4	7.158,4	1.375,0	0,0	0,0	10.551,0	264.887,2	28.147,9	7.883,1	548.648,7	1.765.585,0
Receita Agropecuária	0,0	0,0	0,0	0,0	0,0	0,0	0,0	0,0	0,0	0,0	0,0	0,0	0,0	0,0
Receita Industrial	0,0	0,0	0,0	0,0	0,0	0,0	0,0	0,0	0,0	0,0	0,0	0,0	0,0	0,0
Receita de Serviços	4.438.934,1	4.406.689,1	4.286.455,9	4.496.420,4	4.523.146,8	4.668.282,6	3.307.575,8	3.815.054,2	4.745.406,0	4.816.988,9	4.896.146,7	4.844.812,8	53.247.913,3	52.806.000,0
<b>TRANSFERÊNCIAS CORRENTES</b>	40.212.621,1	48.045.633,2	45.012.083,4	29.015.498,1	37.096.882,9	45.367.247,7	40.925.380,7	38.981.562,3	35.908.300,1	33.272.706,1	36.854.189,2	36.111.038,9	486.803.143,7	414.244.929,7
Cota-Parte do FPM	6.814.841,4	4.328.951,5	3.487.008,6	4.692.106,0	6.219.031,1	9.273.055,7	6.753.645,6	8.862.317,0	5.933.522,1	6.203.047,8	7.455.209,2	6.447.598,4	76.460.334,4	79.000.000,0
Cota-Parte do ICMS	4.264.501,7	4.382.481,5	5.572.120,3	4.986.223,9	6.744.742,5	7.189.728,2	6.237.626,9	5.187.718,9	6.058.150,0	6.004.339,6	6.030.288,4	6.713.622,2	69.381.564,1	66.000.000,0
Cota-Parte do IPVA	445.749,7	446.506,9	689.167,6	485.526,2	487.793,5	684.502,1	2.240.539,1	5.326.987,4	2.722.724,9	1.394.517,8	857.956,8	1.040.439,4	16.822.411,4	16.000.000,0
Cota-Parte do ITR	118,9	171,4	5.332,4	67.905,8	2.981,1	4.564,3	2.241,1	159,3	946,1	702,1	790,8	865,1	78.758,4	80.000,0
Transferências da LC 87/1996	0,0	0,0	0,0	0,0	0,0	0,0	0,0	0,0	0,0	0,0	0,0	0,0	0,0	100.000,0
Transferências da LC 61/1989	115.424,7	125.226,7	168.808,0	185.839,0	179.927,0	254.348,9	174.774,0	168.409,3	177.997,9	201.707,2	173.951,7	181.465,3	2.107.879,7	1.500.000,0
Transferências do FUNDEB	5.285.306,8	5.522.058,1	6.711.792,8	6.258.285,3	8.429.403,0	9.277.004,9	8.898.461,3	8.976.476,0	8.894.223,6	7.293.001,2	9.051.236,0	9.117.896,3	93.715.145,3	84.950.000,0
Outras Transferências Correntes	23.286.677,9	33.240.227,1	28.377.853,7	12.339.611,9	15.033.004,7	18.694.043,6	16.618.092,7	10.469.514,4	12.120.735,5	12.175.390,4	13.284.746,3	12.608.152,2	208.239.050,4	182.614.929,7
<b>OUTRAS RECEITAS CORRENTES</b>	2.643.948,2	2.731.630,2	3.331.065,4	3.757.415,2	2.293.089,2	5.833.013,0	1.946.517,9	1.752.516,4	1.612.650,5	1.194.473,0	1.101.705,0	1.162.116,6	29.360.140,6	30.441.800,0
<b>DEDUÇÕES (II)</b>	3.396.190,3	3.910.094,2	4.456.094,5	4.295.005,5	5.411.511,2	10.328.690,5	5.014.625,5	5.416.800,7	4.302.281,0	3.707.787,2	3.634.712,3	3.586.103,3	57.459.886,2	51.904.300,0
Contrib. p/ o Plano de Seg. Soc. Serv.	184.234,9	168.727,0	742.901,3	193.398,4	1.358.143,2	4.225.594,0	1.932.860,2	1.486.432,6	1.323.612,8	946.924,4	731.071,0	709.305,3	14.003.005,1	15.111.000,0
Compensação Financ. entre Reg. Previd.	1.435.988,4	1.884.697,7	1.728.705,9	2.018.087,0	1.326.480,0	3.473.042,3	0,0	23.249,8	0,0	0,0	0,0	0,0	11.590.251,1	8.657.300,0
Dedução da Receita p/ Formação do FUNDEB	1.775.967,0	1.884.697,5	1.984.487,3	2.083.520,1	2.726.888,0	2.830.254,2	3.081.756,3	3.997.118,3	2.978.668,2	2.760.862,8	2.903.641,3	2.876.798,0	31.866.640,0	28.136.000,0
<b>RECEITA CORRENTE LÍQUIDA (III)</b>	61.680.765,4	58.471.290,8	57.540.402,1	40.495.455,7	48.163.309,4	61.104.619,4	48.134.810,6	46.115.620,6	45.080.478,8	43.214.624,0	46.468.312,4	47.173.217,4	603.644.906,6	552.186.229,7

Nota : Receita Corrente Líquida em reais e sem arredondamento :  
 RCL dos últimos 12 meses R\$ 603.644.906,64

CHEFE DO PODER EXECUTIVO: RODRIGO DRABE COSTA  
 RESPONSÁVEL PELA CONTABILIDADE: CRISTINA MARIA PEREIRA  
 SIGFIS - Versão 2021

Mônica Feres Corvelho  
 Gerente Cont. Geral  
 CPF: 082.787.457-00

Rodrigo Drabe Costa  
 Prefeito

Secretário Municipal de Planejamento  
 Data de Emissão: 29/07/2021 16:30h  
 Mat: 17.724/PMSM

Anexo 3 do RREO

**MUNICÍPIO DE BARRA MANSA**  
**RELATÓRIO RESUMIDO DA EXECUÇÃO ORÇAMENTÁRIA**  
**DEMONSTRATIVO DAS RECEITAS E DESPESAS PREVIDENCIÁRIAS DO REGIME PRÓPRIO DOS SERVIDORES PÚBLICOS**  
**ORÇAMENTO DA SEGURIDADE SOCIAL**  
**PERÍODO DE REFERÊNCIA : 3º Bimestre / 2021**

LRF, art 53, inciso II - Anexo 4

R\$ 1,00

FUNDO EM CAPITALIZAÇÃO (Plano Previdenciário)						
RECEITAS PREVIDENCIÁRIAS FUNDO EM CAPITALIZAÇÃO - RPPS	PREVISÃO INICIAL	PREVISÃO ATUALIZADA	RECEITAS REALIZADAS			
			Até 3º Bim/2021	Até 3º Bim/2020		
RECEITAS CORRENTES (I)	16.282.200,0	16.282.200,0	3.200.379,3	7.507.364,9		
Receitas de Contribuições dos Segurados	4.080.000,0	4.080.000,0	818.186,8	1.887.720,1		
Civil	4.080.000,0	4.080.000,0	818.186,8	1.887.720,1		
Ativo	4.080.000,0	4.080.000,0	818.186,8	1.887.720,1		
Inativo	0,0	0,0	0,0	0,0		
Pensionista	0,0	0,0	0,0	0,0		
Militar	0,0	0,0	0,0	0,0		
Ativo	0,0	0,0	0,0	0,0		
Inativo	0,0	0,0	0,0	0,0		
Pensionista	0,0	0,0	0,0	0,0		
Receitas de Contribuições Patronais	10.177.500,0	10.177.500,0	591.274,0	4.746.276,8		
Civil	10.177.500,0	10.177.500,0	591.274,0	4.746.276,8		
Ativo	10.177.500,0	10.177.500,0	591.274,0	4.746.276,8		
Inativo	0,0	0,0	0,0	0,0		
Pensionista	0,0	0,0	0,0	0,0		
Militar	0,0	0,0	0,0	0,0		
Ativo	0,0	0,0	0,0	0,0		
Inativo	0,0	0,0	0,0	0,0		
Pensionista	0,0	0,0	0,0	0,0		
Receita Patrimonial	364.700,0	364.700,0	622.823,7	-277.276,7		
Receitas Imobiliárias	0,0	0,0	0,0	0,0		
Receitas de Valores Mobiliários	364.700,0	364.700,0	622.823,7	-277.276,7		
Outras Receitas Patrimoniais	0,0	0,0	0,0	0,0		
Receita de Serviços	0,0	0,0	0,0	0,0		
Outras Receitas Correntes	1.660.000,0	1.660.000,0	1.168.094,8	1.150.644,7		
Compensação Previdenciária do RGPS para o RPPS	0,0	0,0	0,0	0,0		
Aportes Periódicos para Amortização do Déficit Atuarial do RPPS (II)	0,0	0,0	0,0	0,0		
Demais Receitas Correntes	1.660.000,0	1.660.000,0	1.168.094,8	1.150.644,7		
RECEITAS DE CAPITAL (III)	0,0	0,0	0,0	0,0		
Alienação de Bens, Direitos e Ativos	0,0	0,0	0,0	0,0		
Amortização de Empréstimos	0,0	0,0	0,0	0,0		
Outras Receitas de Capital	0,0	0,0	0,0	0,0		
<b>TOTAL DAS RECEITAS FUNDO DE CAPITALIZAÇÃO - RPPS (IV) = (I + III - II)</b>	<b>16.282.200,0</b>	<b>16.282.200,0</b>	<b>3.200.379,3</b>	<b>7.507.364,9</b>		
DESPESAS PREVIDENCIÁRIAS - RPPS (FUNDO EM CAPITALIZAÇÃO)	DOTAÇÃO INICIAL	DOTAÇÃO ATUALIZADA	DESPESAS EMPENHADAS		DESPESAS LIQUIDADAS	
			3º Bim/2021	Até o 3º Bim/2020	3º Bim/2021	Até o 3º Bim/2020
Benefícios - Civil	35.722.000,0	35.827.000,0	25.073.437,1	0,0	25.073.437,1	0,0
Aposentadorias	35.721.500,0	34.711.500,0	24.098.365,8	0,0	24.098.365,8	0,0
Pensões	500,0	1.115,0	975.071,3	0,0	975.071,3	0,0
Outros Benefícios Previdenciários	0,0	0,0	0,0	0,0	0,0	0,0
Benefícios - Militar	0,0	0,0	0,0	0,0	0,0	0,0
Reformas	0,0	0,0	0,0	0,0	0,0	0,0
Pensões	0,0	0,0	0,0	0,0	0,0	0,0
Outros Benefícios Previdenciários	0,0	0,0	0,0	0,0	0,0	0,0
Outras Despesas Previdenciárias	0,0	0,0	0,0	0,0	0,0	0,0
Compensação Previdenciária do RPPS para o RGPS	0,0	0,0	0,0	0,0	0,0	0,0
Demais despesas Previdenciárias	0,0	0,0	0,0	0,0	0,0	0,0
<b>TOTAL DAS DESPESAS FUNDO EM CAPITALIZAÇÃO RPPS (V)</b>	<b>35.722.000,0</b>	<b>35.827.000,0</b>	<b>25.073.437,1</b>	<b>0,0</b>	<b>25.073.437,1</b>	<b>0,0</b>
<b>RESULTADO FUNDO EM CAPITALIZAÇÃO (VI) = (IV - V)</b>	<b>-19.439.800,0</b>	<b>-19.544.800,0</b>	<b>-21.873.057,8</b>	<b>7.507.364,9</b>	<b>-21.873.057,8</b>	<b>7.507.364,9</b>
RECURSOS RPPS ARRECADADOS EM EXERCÍCIOS ANTERIORES			PREVISÃO ORÇAMENTÁRIA			
VALOR			0,0			
RESERVA ORÇAMENTÁRIA DO RPPS			PREVISÃO ORÇAMENTÁRIA			
VALOR			0,0			
APORTES DE RECURSOS PARA O FUNDO EM CAPITALIZAÇÃO DO RPPS			APORTES REALIZADAS			
Plano de Amortização - Contribuição Patronal Suplementar			0,0			
Plano de Amortização - Aporte Periódico de Valores Predefinidos			0,0			
Outros Aportes RPPS			0,0			
Recursos para Cobertura de Déficit Financeiro			0,0			
BENS E DIREITOS DO RPPS (FUNDO EM CAPITALIZAÇÃO)			PERÍODO DE REFERÊNCIA			
			Até 3º Bim/2021		Até 3º Bim/2020	
Caixa e Equivalentes de Caixa			223.876,6		30.607.385,8	
Investimentos e Aplicações			0,0		0,0	
Outros Bens e Direitos			0,0		0,0	
<b>TOTAL DE BENS E DIREITOS DO RPPS</b>			<b>223.876,6</b>		<b>30.607.385,8</b>	

CHEFE DO PODER EXECUTIVO: RODRIGO DRABLE COSTA  
 RESPONSÁVEL PELA CONTABILIDADE: CRISTINA MARIA PEREIRA

SIGFIS - Versão 2021

Data de Emissão: 29/07/2021 16:30h

**Rodrigo Drable Costa**  
 Prefeito

Anexo 4 do RREO



**MUNICÍPIO DE BARRA MANSA**  
**RELATÓRIO RESUMIDO DA EXECUÇÃO ORÇAMENTÁRIA**  
**DEMONSTRATIVO DAS RECEITAS E DESPESAS PREVIDENCIÁRIAS DO REGIME PRÓPRIO DOS SERVIDORES PÚBLICOS**  
**ORÇAMENTO DA SEGURIDADE SOCIAL**  
**PERÍODO DE REFERÊNCIA : 3º Bimestre / 2021**

LRF, art 53, inciso II - Anexo 4

R\$ 1,00

FUNDO EM REPARTIÇÃO (Plano Financeiro)						
RECEITAS PREVIDENCIÁRIAS FUNDO EM REPARTIÇÃO - RPPS	PREVISÃO INICIAL	PREVISÃO ATUALIZADA	RECEITAS REALIZADAS			
			Até 3º Bim/2021	Até 3º Bim/2020		
<b>RECEITAS CORRENTES (VII)</b>	42.996.100,0	42.996.100,0	17.800.381,1	15.915.032,7		
Receitas de Contribuições dos Segurados	11.031.000,0	11.031.000,0	6.312.019,5	3.412.290,9		
Civil	11.031.000,0	11.031.000,0	6.312.019,5	3.412.290,9		
Ativo	10.312.000,0	10.312.000,0	5.939.756,2	3.002.344,5		
Inativo	666.000,0	666.000,0	353.157,6	390.979,6		
Pensionista	53.000,0	53.000,0	19.105,7	18.966,8		
Militar	0,0	0,0	0,0	0,0		
Ativo	0,0	0,0	0,0	0,0		
Inativo	0,0	0,0	0,0	0,0		
Pensionista	0,0	0,0	0,0	0,0		
Receitas de Contribuições Patronais	23.292.500,0	23.292.500,0	11.465.111,8	6.108.104,5		
Civil	23.292.500,0	23.292.500,0	11.465.111,8	6.108.104,5		
Ativo	23.292.500,0	23.292.500,0	11.465.111,8	6.108.104,5		
Inativo	0,0	0,0	0,0	0,0		
Pensionista	0,0	0,0	0,0	0,0		
Militar	0,0	0,0	0,0	0,0		
Ativo	0,0	0,0	0,0	0,0		
Inativo	0,0	0,0	0,0	0,0		
Pensionista	0,0	0,0	0,0	0,0		
Receita Patrimonial	15.300,0	15.300,0	0,0	0,0		
Receitas Imobiliárias	0,0	0,0	0,0	0,0		
Receitas de Valores Mobiliários	15.300,0	15.300,0	0,0	0,0		
Outras Receitas Patrimoniais	0,0	0,0	0,0	0,0		
Receita de Serviços	0,0	0,0	0,0	0,0		
Outras Receitas Correntes	8.657.300,0	8.657.300,0	23.249,8	6.394.637,3		
Compensação Previdenciária do RGPS para o RPPS	8.657.300,0	8.657.300,0	23.249,8	6.394.637,3		
Demais Receitas Correntes	0,0	0,0	0,0	0,0		
<b>RECEITAS DE CAPITAL (VIII)</b>	0,0	0,0	0,0	0,0		
Alienação de Bens, Direitos e Ativos	0,0	0,0	0,0	0,0		
Amortização de Empréstimos	0,0	0,0	0,0	0,0		
Outras Receitas de Capital	0,0	0,0	0,0	0,0		
<b>TOTAL DAS RECEITAS FUNDO EM REPARTIÇÃO RPPS (IX) = (VII + VIII)</b>	<b>42.996.100,0</b>	<b>42.996.100,0</b>	<b>17.800.381,1</b>	<b>15.915.032,7</b>		

DESPESAS FUNDO EM REPARTIÇÃO - RPPS	DOTAÇÃO INICIAL	DOTAÇÃO ATUALIZADA	DESPESAS EMPENHADAS		DESPESAS LIQUIDADAS	
			3º Bim/2021	3º Bim/2020	3º Bim/2021	3º Bim/2020
Benefícios - Civil	57.424.000,0	57.424.000,0	21.572.251,3	34.416.422,8	20.339.984,4	24.607.285,4
Aposentadorias	47.024.000,0	47.024.000,0	17.412.324,3	24.516.422,8	16.180.057,4	19.835.569,8
Pensões	10.400.000,0	10.400.000,0	4.159.927,0	9.900.000,0	4.159.927,0	4.771.715,6
Outros Benefícios Previdenciários	0,0	0,0	0,0	0,0	0,0	0,0
Benefícios - Militar	0,0	0,0	0,0	0,0	0,0	0,0
Reformas	0,0	0,0	0,0	0,0	0,0	0,0
Pensões	0,0	0,0	0,0	0,0	0,0	0,0
Outros Benefícios Previdenciários	0,0	0,0	0,0	0,0	0,0	0,0
Outras Despesas Previdenciárias	0,0	0,0	0,0	0,0	0,0	0,0
Compensação Previdenciária do RPPS para o RGPS	0,0	0,0	0,0	0,0	0,0	0,0
Demais despesas Previdenciárias	0,0	0,0	0,0	0,0	0,0	0,0
<b>TOTAL DAS DESPESAS FUNDO EM REPARTIÇÃO RPPS (X)</b>	<b>57.424.000,0</b>	<b>57.424.000,0</b>	<b>21.572.251,3</b>	<b>34.416.422,8</b>	<b>20.339.984,4</b>	<b>24.607.285,4</b>
<b>RESULTADO FUNDO EM REPARTIÇÃO RPPS (XI) = (IX - X)</b>	<b>-14.427.900,0</b>	<b>-14.427.900,0</b>	<b>-3.771.870,2</b>	<b>-18.501.390,1</b>	<b>-2.539.603,3</b>	<b>-8.692.252,7</b>

APORTES DE RECURSOS PARA O FUNDO EM REPARTIÇÃO DO RPPS	APORTES REALIZADAS
Recursos para Cobertura de Insuficiências Financeiras	24.497.839,0
Recursos para Formação de Reserva	0,0

RECEITAS DA ADMINISTRAÇÃO - RPPS	PREVISÃO INICIAL	PREVISÃO ATUALIZADA	RECEITAS REALIZADAS	
			Até 3º Bim/2021	Até 3º Bim/2020
Receitas Correntes	0,0	0,0	0,0	0,0
<b>Total das Receitas da Administração RPPS (XII)</b>	<b>0,0</b>	<b>0,0</b>	<b>0,0</b>	<b>0,0</b>

DESPESAS DA ADMINISTRAÇÃO - RPPS	DOTAÇÃO INICIAL	DOTAÇÃO ATUALIZADA	DESPESAS EMPENHADAS		DESPESAS LIQUIDADAS	
			3º Bim/2021	3º Bim/2020	3º Bim/2021	3º Bim/2020
Despesas Correntes (XIII)	1.832.000,0	1.727.000,0	968.372,5	1.825.413,1	548.256,7	607.552,8
Despesas de Capital (XIV)	20.000,0	20.000,0	875,0	0,0	875,0	0,0
<b>Total das Despesas da Administração RPPS (XV)=(XIII+XIV)</b>	<b>1.852.000,0</b>	<b>1.747.000,0</b>	<b>969.247,5</b>	<b>1.825.413,1</b>	<b>549.131,7</b>	<b>607.552,8</b>
<b>Resultado da Administração RPPS (XVI)=(XII-XV)</b>	<b>-1.852.000,0</b>	<b>-1.747.000,0</b>	<b>-969.247,5</b>	<b>-1.825.413,1</b>	<b>-549.131,7</b>	<b>-607.552,8</b>

CHEFE DO PODER EXECUTIVO: RODRIGO DRABLE COSTA  
 RESPONSÁVEL PELA CONTABILIDADE: CRISTINA MARIA PEREIRA

SIGFIS - Versão 2021

Data de Emissão: 29/07/2021

Rodrigo Drable Costa  
 Prefeito

Anexo 4 do RREO

MUNICÍPIO DE BARRA MANSA  
RELATÓRIO RESUMIDO DA EXECUÇÃO ORÇAMENTÁRIA  
**DEMONSTRATIVO DAS RECEITAS E DESPESAS PREVIDENCIÁRIAS DO REGIME PRÓPRIO DOS SERVIDORES PÚBLICOS**  
ORÇAMENTO DA SEGURIDADE SOCIAL  
PERÍODO DE REFERÊNCIA : 3º Bimestre / 2021

LRF, art 53, inciso II - Anexo 4

R\$ 1,00

BENEFÍCIOS PREVIDENCIÁRIOS MANTIDOS PELO TESOIRO				
RECEITAS PREVIDENCIÁRIAS (BENEFÍCIOS MANTIDOS PELO TESOIRO)	PREVISÃO ATUALIZADA (a)	RECEITAS REALIZADAS ATÉ O BIM (b)		
Contribuição do Servidores	0,0	0,0		
Demais Receitas Previdenciárias	0,0	0,0		
<b>TOTAL DAS RECEITAS (BENEFÍCIOS MANTIDOS PELO TESOIRO) (XVII)</b>	<b>0,0</b>	<b>0,0</b>		
DESPESAS PREVIDENCIÁRIAS (BENEFÍCIOS MANTIDOS PELO TESOIRO)	DOTAÇÃO ATUALIZADA (c)	DESPESAS EMPENHADAS Até o Bimestre (d)	DESPESAS LIQUIDADAS Até o Bimestre (e)	DESPESAS PAGAS Até o Bimestre (f)
Aposentadorias	0,0	0,0	0,0	0,0
Pensões	0,0	0,0	0,0	0,0
Outras Despesas Previdenciárias	0,0	0,0	0,0	0,0
<b>TOTAL DAS DESPESAS (BENEFÍCIOS MANTIDOS PELO TESOIRO) (XVIII)</b>	<b>0,0</b>	<b>0,0</b>	<b>0,0</b>	<b>0,0</b>

*Monica Peres Carvalho*  
Monica Peres Carvalho  
Gerente Cont. Gerencial  
CPF 082.787.157-00  
OAB/RJ 119.734-1/2016 Mat. 15837

*Leonardo Ramos de Oliveira*  
Leonardo Ramos de Oliveira  
Secretário Mun. de Finanças  
Mat. 17.724 / PMBM

*Rodrigo Amorim Camargo*  
Rodrigo Amorim Camargo  
Controlador Geral do Município  
OAB/RJ 119.734-1/2016

*Rodrigo Drable Costa*  
Rodrigo Drable Costa  
Prefeito

**MUNICÍPIO DE BARRA MANSA**  
**RELATÓRIO RESUMIDO DA EXECUÇÃO ORÇAMENTÁRIA**  
**DEMONSTRATIVO DOS RESULTADOS PRIMÁRIO E NOMINAL**  
**ORÇAMENTOS FISCAL E DA SEGURIDADE SOCIAL**  
**PERÍODO DE REFERÊNCIA : 3º Bimestre / 2021**

LRF, art 53, inciso III - Anexo 6a

R\$1.00

ACIMA DA LINHA		
RECEITAS PRIMÁRIAS	PREVISÃO ATUALIZADA	Jan a Jun/2021
		RECEITAS REALIZADAS
RECEITAS CORRENTES (I)	575.954.529,7	283.342.519,8
Impostos, Taxas e Contribuições de Melhoria	78.360.000,0	33.885.793,4
Imposto s/ a Prop. Predial/Territorial Urbana (IPTU)	19.340.000,0	4.826.951,3
Impostos s/ Serviços de Qualquer Natureza (ISS)	44.910.000,0	23.067.835,2
Imposto s/ Transmissão de Bens Imóveis (ITBI)	3.310.000,0	1.531.689,1
Imposto de Renda Retido na Fonte (IRRF)	9.460.000,0	3.684.011,3
Outros Impostos, Taxas e Contribuições de Melhoria	1.340.000,0	775.306,5
Contribuições	23.392.915,0	9.178.182,3
Receita Patrimonial	4.844.885,0	1.538.236,9
Aplicações Financeiras (II)	3.079.300,0	1.226.767,7
Outras Receitas Patrimoniais	1.765.585,0	311.469,2
Transferências Correntes <sup>1</sup>	386.108.929,7	203.544.343,3
Cota Parte FPM (80%)	59.600.000,0	33.316.272,2
Cota Parte ICMS (80%)	44.800.000,0	28.985.404,7
Cota Parte IPVA (80%)	12.800.000,0	10.866.532,3
Cota Parte ITR (80%)	64.000,0	4.563,7
L.C. Nº 87/96 - ICMS Desoneração (80%)	80.000,0	0,0
L.C. Nº 61/89	1.200.000,0	862.644,3
Transferências do FUNDEB	84.950.000,0	51.512.957,2
Outras Transferências Correntes	182.614.929,7	77.995.968,9
Demais Receitas Correntes	83.247.800,0	35.195.963,9
Outras Receitas Financeiras (III)	0,0	0,0
Receitas Correntes Restantes	83.247.800,0	35.195.963,9
RECEITAS PRIMÁRIAS CORRENTES (IV)=(I-III)	572.875.229,7	282.115.752,1
RECEITAS DE CAPITAL (V)	3.190.586,0	2.223.180,5
Operações de Crédito (VI)	0,0	0,0
Amortização de Empréstimos (VII)	0,0	0,0
Alienação de Bens	5.000,0	802.050,0
Receita de Alienação de Investimentos Temporários (VIII)	0,0	0,0
Receita de Alienação de Investimentos Permanentes (IX)	0,0	0,0
Outras Alienações de bens	5.000,0	802.050,0
Transferências de Capital	3.185.586,0	1.421.130,5
Convênios	0,0	0,0
Outras Transferências de Capital	3.185.586,0	1.421.130,5
Outras Receitas de Capital	0,0	0,0
Outras Receitas de Capital não Primárias (X)	0,0	0,0
Outras Receitas de Capital Primárias	0,0	0,0
RECEITAS PRIMÁRIAS DE CAPITAL (XI) = (V-VI-VII-III-IX-X)	3.190.586,0	2.223.180,5
RECEITA PRIMÁRIA TOTAL (XII) = (IV + XI)	576.065.815,7	284.338.932,6

DESPESAS PRIMÁRIAS	DOTAÇÃO ATUALIZADA	Jan a Jun/2021					
		DESPESAS EMPENHADAS	DESPESAS LIQUIDADAS	DESPESAS PAGAS (a)	RESTOS A PAGAR PROCESSADOS PAGOS (b)	RESTOS A PAGAR NÃO PROCESSADOS	
						LIQUIDADOS	PAGOS (c)
DESPESAS CORRENTES (XIII)	550.814.860,1	371.513.792,3	269.650.838,2	253.861.795,2	5.823.039,2	7.118.791,8	7.118.791,8
Pessoal e Encargos Sociais	277.420.569,6	157.656.558,0	149.405.675,2	141.154.679,9	846.039,9	10.521,0	10.521,0
Juros e Encargos da Dívida (XIV)	1.773.740,8	1.773.003,9	1.212.618,8	916.923,1	0,0	0,0	0,0
Outras Despesas Correntes	271.620.549,7	212.084.230,3	119.032.544,3	111.790.192,1	4.976.999,3	7.108.270,8	7.108.270,8
DESPESAS PRIMÁRIAS CORRENTES (XV) = (XIII - XIV)	549.041.119,3	369.740.788,4	268.438.219,4	252.944.872,1	5.823.039,2	7.118.791,8	7.118.791,8
DESPESAS DE CAPITAL (XVI)	34.888.952,2	16.957.388,0	10.875.162,6	9.523.273,6	927.796,1	1.775.727,6	1.775.727,6
Investimentos	20.976.693,1	3.221.218,0	1.196.162,3	1.166.671,8	927.796,1	1.775.727,6	1.775.727,6
Inversões Financeiras	0,0	0,0	0,0	0,0	0,0	0,0	0,0
Concessão de Empréstimos (XVII)	0,0	0,0	0,0	0,0	0,0	0,0	0,0
Aquisição de Título de Capital já Integralizado (XVIII)	0,0	0,0	0,0	0,0	0,0	0,0	0,0
Aquisição de Título de Crédito (XIX)	0,0	0,0	0,0	0,0	0,0	0,0	0,0
Demais Inversões Financeiras	0,0	0,0	0,0	0,0	0,0	0,0	0,0
Amortização da Dívida (XX)	13.912.259,2	13.736.170,1	9.679.000,4	8.356.601,7	0,0	0,0	0,0
DESPESAS PRIMÁRIAS DE CAPITAL (XXI)=(XVI-XVII-XVIII-XIX-X)	20.976.693,0	3.221.217,9	1.196.162,2	1.166.671,9	927.796,1	1.775.727,6	1.775.727,6
RESERVA DE CONTINGÊNCIA (XXII)	1.833.040,0	0,0	0,0	0,0	0,0	0,0	0,0
DESPESA PRIMÁRIA TOTAL (XXIII) = (XV+XXI+XXII)	571.850.852,3	372.962.006,3	269.634.381,6	254.111.544,0	6.750.835,3	8.894.519,4	8.894.519,4
RESULTADO PRIMÁRIO - Acima da Linha (XXIV) = (XIIa - (XXIIIa	--	--	--	14.582.033,9	--	--	--

Rodrigo Amorim Camargo  
 Contribuidor Geral do Município  
 Matrícula: 17.734 OAB/RJ 119.551

Monica Peres Carralho  
 Gerente Cont. Geral  
 CPF 032.787.157-00

Secretaria Municipal de Finanças  
 Matr. 17.724/1 Fin. 2021

CHEFE DO PODER EXECUTIVO: RODRIGO DRABLE COSTA  
 RESPONSÁVEL PELA CONTABILIDADE: CRISTINA MARIA PEREIRA

MUNICÍPIO DE BARRA MANSA  
RELATÓRIO RESUMIDO DA EXECUÇÃO ORÇAMENTÁRIA  
**DEMONSTRATIVO DO RESULTADO PRIMÁRIO**  
ORÇAMENTOS FISCAL E DA SEGURIDADE SOCIAL  
PERÍODO DE REFERÊNCIA : 3º Bimestre / 2021

LRF, art 53, inciso III - Anexo 6a

R\$1,00

META FISCAL PARA O RESULTADO PRIMÁRIO		VALOR CORRENTE
Meta fixada no Anexo de Metas Fiscais da LDO para o exercício de referência		12.912.000,0
JUROS NOMINAIS		Jan a Jun/2021
		VALOR INCORRIDO
Encargos e Variações Monetárias Ativos (XXV)		1.226.767,7
Encargos e Variações Monetárias Passivas (XXVI)		1.212.618,8
<b>RESULTADO NOMINAL - Acima da Linha (XXVII) = XXIV + (XXV - XXVI)</b>		14.596.182,8
META FISCAL PARA O RESULTADO NOMINAL		VALOR CORRENTE
Meta fixada no Anexo de Metas Fiscais da LDO para o exercício de referência		-4.756.000.000,0

Nota : \*Para efeito deste Demonstrativo, o montante das Transferências Correntes corresponde, dentre outras receitas, ao total das Transferências Intergovernamentais, excluídas as Deduções da Receita Corrente para Formação do FUNDEB.

*mcarvalho*  
Mônica Peres Carvalho  
Gerente Cont. Gerencial  
CPF 082.787.157-00  
Mat. 17.724 / PMBM

*[Assinatura]*  
Secretaria Municipal de Finanças  
Mat. 17.724 / PMBM

*[Assinatura]*  
Rodrigo Drable Costa  
Prefeito

*[Assinatura]*  
Rodrigo Amorim Camargo  
Controlador Geral do Município  
Mat. 17.734 OAB/RJ 119.69

MUNICÍPIO DE BARRA MANSA  
RELATÓRIO RESUMIDO DA EXECUÇÃO ORÇAMENTÁRIA  
DEMONSTRATIVO DOS RESULTADOS PRIMÁRIO E NOMINAL  
ORÇAMENTOS FISCAL E DA SEGURIDADE SOCIAL  
PERÍODO DE REFERÊNCIA : 3º Bimestre / 2021

LRF, art 53, inciso III - Anexo 6b

R\$ Milhares

CÁLCULO DO RESULTADO NOMINAL	ABAIXO DA LINHA	
	SALDO	
	Em 31/12/2020 (a)	Em 30/Jun/2021 (b)
DÍVIDA CONSOLIDADA (XXVIII)	110.960.138,30	135.594.911,80
DEDUÇÕES (XXIX)	79.319.759,10	102.876.726,30
Disponibilidade de Caixa	79.319.759,10	102.876.726,30
Disponibilidade de Caixa Bruta	114.295.952,50	122.001.094,30
(-) Restos a Pagar Processados (XXX)	34.976.193,40	19.124.368,00
Demais Haveres Financeiros	0,00	0,00
DÍVIDA CONSOLIDADA LÍQUIDA (XXXI) = (XXVIII - XXIX)	31.640.379,20	32.718.185,50
RESULTADO NOMINAL - Abaixo da Linha (XXXII) = (XXXIa - XXXIb)	-1.077.806,30	
AJUSTE METODOLÓGICO	Até o 3º Bimestre / 2021	
VARIAÇÃO SALDO RPP = (XXXIII) = (XXX a - XXX b)	15.851.825,40	
RECEITA DE ALIENAÇÃO DE INVESTIMENTOS PERMANENTES (IX)	0,00	
PASSIVOS RECONHECIDOS NA DC (XXXIV)	0,00	
VARIAÇÃO CAMBIAL (XXXV)	0,00	
PAGAMENTOS DE PRECATÓRIOS INTEGRANTES DA DC (XXXVI)	0,00	
OUTROS AJUSTES (XXXVII)	0,00	
RESULTADO NOMINAL AJUSTADO - Abaixo da Linha (XXXVIII)=(XXXII-XXXIII-IX+XXXIV+XXXV-XXXVI+XXXVII)	-16.929.631,70	
RESULTADO PRIMÁRIO - Abaixo da Linha (XXXIX) = XXXVIII - (XXV - XXVI)	-16.943.780,60	
INFORMAÇÕES ADICIONAIS	PREVISÃO ORÇAMENTÁRIA	
SALDO DE EXERCÍCIOS ANTERIORES	0,00	
Recursos Arrecadados em Exercícios Anteriores - RPPS	0,00	
Superávit Financeiro Utilizado para Abertura e Reabertura de Créditos Adicionais	0,00	
RESERVA ORÇAMENTÁRIA DO RPS	0,00	

*marcelo*  
Marcelo Feres Carvalho  
Gerente Cont. Gerencial  
CPF 042.787.157-00  
Mat. 17.724 / PMSM

*Leonardo Ramos de Oliveira*  
Leonardo Ramos de Oliveira  
Secretário Mun. de Finanças  
Mat. 17.724 / PMSM

*Rodrigo Amorim Carmargo*  
Rodrigo Amorim Carmargo  
Controlador Geral do Município  
Mat. 17.734 OAB/RJ 119.051

*Rodrigo Drable Costa*  
Rodrigo Drable Costa  
Prefeito

MUNICÍPIO DE BARRA MANSA  
RELATÓRIO RESUMIDO DA EXECUÇÃO ORÇAMENTÁRIA  
DEMONSTRATIVO DOS RESTOS A PAGAR POR PODER E ÓRGÃO  
ORÇAMENTOS FISCAL E DA SEGURIDADE SOCIAL  
PERÍODO DE REFERÊNCIA : 3º Bimestre / 2021

LRF, art 53, inciso V - Anexo 7

R\$1,00

PODER/ÓRGÃO	RESTOS A PAGAR PROCESSADOS E NÃO PROCESSADOS LIQUIDADOS					RESTOS A PAGAR NÃO-PROCESSADOS				
	Inscritos		Canc.	Pagos	Saldo	Exerc. Ant.	Inscritos 2020	Canc.	Pagos	Saldo
	Exerc. Ant.	2020								
<b>RESTOS A PAGAR (EXCETO INTRA-ORÇAMENTÁRI)</b>										
<b>EXECUTIVO</b>										
PREFEITURA BARRA MANSA	9.389.028,5	10.189.874,0	21.655,1	8.420.092,7	11.137.154,7	1.701.857,4	14.380.584,3	3.316.853,1	5.265.466,8	7.500.121,8
SERV AUTONOMO AGUA E ESGOTO BARRA	116.292,6	3.510.714,0	41.189,5	2.383.016,8	1.202.800,3	0,0	1.343.969,2	5.663,3	1.272.482,5	65.823,4
FUNDAÇÃO DE CULTURA DE BARRA MANS	-0,2	10.698,8	0,0	10.698,8	-0,2	-433,3	433,3	0,0	0,0	0,0
FUNDO MUN SAUDE BARRA MANSA	3.976.669,4	2.068.431,2	0,0	1.453.106,8	4.591.993,8	95.739,1	3.167.578,1	50.329,5	2.208.929,2	1.004.058,5
FUNDO ASSIST MEDICA BARRA MANSA-FU	1.334,4	935,0	0,0	935,0	1.334,4	0,0	236.225,1	157.033,7	79.191,4	0,0
FUNDO MUN CRIANÇA ADOLESC BARRA M	0,0	0,0	0,0	0,0	0,0	0,0	0,0	0,0	0,0	0,0
SUPERINT OBRAS SERV PÚBLICOS BARRA	2.044.795,3	0,0	0,0	0,0	2.044.795,3	0,0	0,0	0,0	0,0	0,0
FUNDO PREV SOCIAL BARRA MANSA	0,0	3.352.691,4	0,0	3.285.961,4	66.730,0	3.984,0	91.659,7	0,2	31.067,4	64.576,1
FUNDO MUN. DE ASSISTÊNCIA SOCIAL	0,0	257.663,9	0,0	236.104,2	21.559,7	0,0	253.611,9	0,0	171.628,4	81.983,5
FUNDO MUN MEIO AMBIENTE BARRA MANS	58.000,0	1.248,2	0,0	1.248,2	58.000,0	0,0	118.496,6	0,0	90.913,9	27.582,7
<b>LEGISLATIVO</b>										
CAMARA BARRA MANSA	0,0	0,0	0,0	0,0	0,0	0,0	12.176,8	0,0	0,0	12.176,8
<b>TOTAL (I)</b>	<b>15.586.120,0</b>	<b>19.392.256,5</b>	<b>62.844,6</b>	<b>15.791.163,9</b>	<b>19.124.368,0</b>	<b>1.801.147,2</b>	<b>19.604.735,0</b>	<b>3.529.879,8</b>	<b>9.119.679,6</b>	<b>8.756.322,8</b>
<b>RESTOS A PAGAR (INTRA-ORÇAMENTÁRIOS) (II)</b>										
<b>EXECUTIVO</b>										
FUNDAÇÃO DE CULTURA DE BARRA MANS	0,0	0,0	0,0	0,0	0,0	0,0	0,0	0,0	0,0	0,0
<b>TOTAL (II)</b>	<b>0,0</b>	<b>0,0</b>	<b>0,0</b>	<b>0,0</b>	<b>0,0</b>	<b>0,0</b>	<b>0,0</b>	<b>0,0</b>	<b>0,0</b>	<b>0,0</b>
<b>TOTAL (I + II)</b>	<b>15.586.120,0</b>	<b>19.392.256,5</b>	<b>62.844,6</b>	<b>15.791.163,9</b>	<b>19.124.368,0</b>	<b>1.801.147,2</b>	<b>19.604.735,0</b>	<b>3.529.879,8</b>	<b>9.119.679,6</b>	<b>8.756.322,8</b>

*mcavali*  
Mônica Peres Cavalli  
Gerente Cont. Gerencial  
CPF 082.787.157-00  
Mat. 17.724 / PMBM

*Rodrigo Doble Costa*  
Rodrigo Doble Costa  
Secretário Mun. de Finanças  
Mat. 17.724 / PMBM

*Rodrigo Doble Costa*  
Rodrigo Doble Costa  
Prefeito

*Rodrigo Amorim Camargo*  
Rodrigo Amorim Camargo  
Controlador Geral do Município  
Mat. 17.734 OAB/RJ 119.661

MUNICÍPIO DE BARRA MANSA  
RELATÓRIO RESUMIDO DA EXECUÇÃO ORÇAMENTÁRIA  
DEMONSTRATIVO DAS RECEITAS E DESPESAS COM MANUTENÇÃO E DESENVOLVIMENTO DO ENSINO

ORÇAMENTOS FISCAL E DA SEGURIDADE SOCIAL  
PERÍODO DE REFERÊNCIA : 3º Bimestre / 2021

LEI 9.394/96, art 72 - Anexo 8

R\$1,00

RECEITA RESULTANTE DE IMPOSTOS (Arts. 212 e 212-A da Constituição Federal)			
RECEITA RESULTANTE DE IMPOSTOS	PREVISÃO ATUALIZADA (a)	RECEITAS REALIZADAS	
		Até 3º Bim/2021 (b)	% (b/a)
<b>1-RECEITAS DE IMPOSTOS</b>	77.020.000,0	33.110.486,9	42,99
1.1-Receita Resultante do Imposto sobre a Propriedade Predial e Territorial Urbana - IPTU	19.340.000,0	4.826.951,3	24,96
1.2-Receita Resultante do Imposto sobre Transmissão Inter Vivos - ITBI	3.310.000,0	1.531.689,1	46,27
1.3-Receita Resultante do Imposto sobre Serviços de Qualquer Natureza - ISS	44.910.000,0	23.067.835,2	51,36
1.4-Receita Resultante do Imposto sobre Imposto de Renda Retido na Fonte - IRRF	9.460.000,0	3.684.011,3	38,94
<b>2-RECEITAS DE TRANSFERÊNCIAS CONSTITUCIONAIS E LEGAIS</b>	146.680.000,0	92.544.271,2	63,09
2.1-Cota-Parte FPM	73.000.000,0	41.645.340,0	57,05
2.1.1-Parcela referente à CF art. 159, I, alínea b	67.000.000,0	41.645.340,0	62,16
2.1.2-Parcela referente à CF art. 159, I, alíneas d e e	6.000.000,0	0,0	0,0
2.2-Cota-Parte ICMS	56.000.000,0	36.231.755,9	64,70
2.3-Cota-Parte IPI-Exportação	1.500.000,0	1.078.305,4	71,89
2.4-Cota-Parte ITR	80.000,0	5.704,5	7,13
2.5-Cota-Parte IPVA	16.000.000,0	13.583.165,4	84,89
2.6-Cota-Parte IOF-Ouro	0,0	0,0	
2.7-Compensações Finan. provenientes de Impostos e Transf. Constitucionais	100.000,0	0,0	
<b>3-TOTAL DA RECEITA RESULTANTE DE IMPOSTOS (1 + 2)</b>	223.700.000,0	125.654.758,1	56,17
<b>4- TOTAL DESTINADO AO FUNDEB - 20% DE ((2.1.1) + (2.2) + (2.3) + (2.4) + (2.5))</b>	28.116.000,0	18.508.854,2	65,83
<b>5- VALOR MÍNIMO A SER APLICADO ALEM DO VALOR DESTINADO AO FUNDEB - 5% DE ((2.1.1) + (2.2) + (2.3) + (2.4) + (2.5)) + 25% DE ((1.1) + (1.2) + (1.3) + (1.4) + (2.1.2) + (2.6) + (2.7))</b>	27.809.000,0	12.904.835,3	46,41

*marcelo*  
Márcio Farias Carvalho  
Gerente Cont. Geral  
CPF 081.787.107-00  
OAB/RJ 119.061

*Luiz Carlos de Oliveira*  
Luiz Carlos de Oliveira  
Secretário Municipal de Finanças  
Mat. 17.724 / PMBM

*Rodrigo Amorim Damasceno*  
Rodrigo Amorim Damasceno  
Controlador Geral do Município  
OAB/RJ 119.061

*Rodrigo Drable Costa*  
Rodrigo Drable Costa  
Prefeito

MUNICÍPIO DE BARRA MANSA  
RELATÓRIO RESUMIDO DA EXECUÇÃO ORÇAMENTÁRIA  
DEMONSTRATIVO DAS RECEITAS E DESPESAS COM MANUTENÇÃO E DESENVOLVIMENTO DO ENSINO  
DEMONSTRATIVO DAS RECEITAS E DESPESAS COM MANUTENÇÃO E DESENVOLVIMENTO DO ENSINO  
ORÇAMENTOS FISCAL E DA SEGURIDADE SOCIAL  
PERÍODO DE REFERÊNCIA : 3º Bimestre / 2021

LEI 9.394/96, art 72 - Anexo 8

R\$1,00

RECEITAS RECEBIDAS DO FUNDEB NO EXERCÍCIO	PREVISÃO ATUALIZADA (a)	RECEITAS REALIZADAS	
		Até 3º Bim/2021 (b)	% (b/a)
6-RECEITAS RECEBIDAS DO FUNDEB	85.000.000,0	52.591.667,0	61,87
6.1-Transferências de Recursos do FUNDEB	85.000.000,0	51.565.401,9	60,67
6.1.1-Principal	84.950.000,0	51.512.957,2	60,64
6.1.2-Rendimento de Aplicação Financeira	50.000,0	52.444,8	104,89
6.2- FUNDEB - Complementação da União - VAAF	0,0	1.026.265,1	0,00
6.2.1-Principal	0,0	1.026.196,0	0,00
6.2.2-Rendimento de Aplicação Financeira	0,0	69,1	0,00
6.3- FUNDEB - Complementação da União - VAAT	0,0	0,0	0,00
6.3.1-Principal	0,0	0,0	0,00
6.3.2-Rendimento de Aplicação Financeira	0,0	0,0	0,00
7-RESULTADO LÍQUIDO DAS TRANSFERÊNCIAS DO FUNDEB (6.1.1 - 4)	56.834.000,0	33.004.102,9	58,07
<b>RECURSOS RECEBIDOS EM EXERCÍCIOS ANTERIORES E NÃO UTILIZADOS</b>		VALOR	
8- TOTAL DOS RECURSOS DE SUPERÁVIT			7.868.856,0
8.1- SUPERÁVIT DO EXERCÍCIO IMEDIATAMENTE ANTERIOR			7.868.856,0
8.2- SUPERÁVIT RESIDUAL DE OUTROS EXERCÍCIOS			0,0
<b>9- TOTAL DOS RECURSOS DO FUNDEB DISPONÍVEIS PARA UTILIZAÇÃO (6 + 8)</b>			60.460.523,0

DESPESAS COM RECURSOS DO FUNDEB	DOTAÇÃO ATUALIZADA (c)	DESPESAS EMPENHADAS Até o Bimestre (d)	DESPESAS LIQUIDADAS Até o Bimestre (e)	DESPESAS PAGAS Até o Bimestre (f)
10- PROFISSIONAIS DA EDUCAÇÃO BÁSICA	75.103.480,8	38.792.380,7	38.792.380,7	38.700.407,9
10.1- Educação Infantil	4.300.000,0	1.407.820,9	1.407.820,9	1.406.246,8
10.1.1- Creche	0,0	0,0	0,0	0,0
10.1.2- Pré-escola	4.300.000,0	1.407.820,9	1.407.820,9	1.406.246,8
10.2- Ensino Fundamental	70.803.480,8	37.384.559,8	37.384.559,8	37.294.161,1
11- OUTRAS DESPESAS	10.400.000,0	1.960.710,3	240.532,4	173.955,5
11.1- Educação Infantil	0,0	0,0	0,0	0,0
11.1.1- Creche	0,0	0,0	0,0	0,0
11.1.2- Pré-escola	0,0	0,0	0,0	0,0
11.2- Ensino Fundamental	10.400.000,0	1.960.710,3	240.532,4	173.955,5
12- TOTAL DAS DESPESAS COM RECURSOS DO FUNDEB (10 + 11)	85.503.480,8	40.753.091,1	39.032.913,1	38.874.363,4

## INDICADORES DO FUNDEB

DESPESAS CUSTEADAS COM RECEITAS DO FUNDEB RECEBIDAS NO EXERCÍCIO	DESPESAS EMPENHADAS Até o Bimestre (d)	DESPESAS LIQUIDADAS Até o Bimestre (e)	DESPESAS PAGAS Até o Bimestre (f)
13- Despesas com Profissionais da Educação Básica	37.788.899,9	38.304.614,9	38.206.565,1
14- Despesas Impostos e Transferências de Impostos	40.249.610,2	38.529.432,3	38.370.882,6
15- Despesas Complementação da União - VAAF	0,0	0,0	0,0
16- Despesas Complementação da União - VAAT	0,0	0,0	0,0
17- Despesas Complementação da União - VAAT Aplicadas na Educação Infantil	0,0	0,0	0,0
18- Despesas Complementação da União - VAAT Aplicadas em Despesa de Capital	0,0	0,0	0,0

INDICADORES - Art. 212-A, Inciso XI e § 3º - Constituição Federal	VALOR EXIGIDO (i)	VALOR APLICADO (j)	VALOR CONSIDERADO APÓS DEDUÇÕES (k)	% APLICADO (l)
19- Mín. 70% do FUNDEB na Remuneração dos Profissionais Educ. Básica	36.814.166,9	38.304.614,9	38.304.614,9	72,8
20- Perc. 50% da Complem. da União ao FUNDEB (VAAT) na Educ. Infantil	0,0	0,0	0,0	0,0
21- Mín de 15% da Complem. da União ao FUNDEB-VAAT em Desp. de Capital	0,0	0,0	0,0	0,0

INDICADORE - Art. 25, § 3º - Lei nº 14.113 de 2020 (Máximo de 10% do Superávit)	VALOR MÁXIMO PERMITIDO (m)	VALOR NÃO APLICADO (n)	NÃO APLICADO APÓS AJUSTE (o)	% NÃO APLICADO (p)
22- Total da Receita Recebida e não Aplicada no Exercício	5.259.166,7	12.342.056,8	12.342.056,8	23,5

INDICADOR - Art. 25, § 3º - Lei nº 14.113 de 2020 (Aplicação do Superávit de Exercício Anterior)	VALOR DE SUPERÁVIT PERMITIDO NO EXER. ANTERIOR (q)	VALOR NÃO APLICADO NO EXERCÍCIO ANTERIOR (r)	VALOR DE SUPERÁVIT APLICADO ATÉ O 1º QUADR. (s)	VALOR ÀPLIC. ATÉ O 1º QUADR. QUE INTEGRARÁ O LIMITE CONSTITUCIONAL (t)	VALOR APLICADO APÓS O 1º QUADR. (u)	VALOR NÃO APLICADO (v)
23- Total das Despesas custeadas com Superávit do FUNDEB	7.898.114,8	7.868.856,0	503.480,8	503.480,8	0,0	7.365.375,2
23.1- Total das Desp. custeadas com FUNDEB - Impostos e Transf. de Impostos	7.898.114,8	7.868.856,0	503.480,8	503.480,8	0,0	7.365.375,2
23.2- Total das Desp. custeadas com FUNDEB - Complem. União (VAAF + VAAT)	0,0	0,0	0,0	0,0	0,0	0,0

Rodrigo Amorim Camargo  
Controlador Geral do Município  
CPF: 17.734.048/19

maçanã  
Leticia Feres Carvalho  
Secretaria de Contabilidade  
CPF: 082.787.157-00

Leandro Alves de Oliveira  
Secretário Municipal de Finanças  
Mat. 17.724/FMSM

CHEFE DO PODER EXECUTIVO: RODRIGO DRABLE COSTA  
RESPONSÁVEL PELA CONTABILIDADE: CRISTINA MARIA PEREIRA

SIGFIS - Versão 2021

Data de Emissão: 29/07/2021

Rodrigo Drable Costa Anexo 8 do RREO

Prefeito



MUNICÍPIO DE BARRA MANSA  
RELATÓRIO RESUMIDO DA EXECUÇÃO ORÇAMENTÁRIA  
DEMONSTRATIVO DAS RECEITAS E DESPESAS COM MANUTENÇÃO E DESENVOLVIMENTO DO ENSINO

ORÇAMENTOS FISCAL E DA SEGURIDADE SOCIAL  
PERÍODO DE REFERÊNCIA : 3º Bimestre / 2021

LEI 9.394/96, art 72 - Anexo 8

R\$1,00

DESPESAS COM MANUTENÇÃO E DESENVOLVIMENTO DO ENSINO - MDE - CUSTEADAS COM RECEITAS DE IMPOSTOS (EXCETO FUNDEB)				
DESPESAS COM AÇÕES TÍPICAS DE MDE - RECEITAS DE IMPOSTOS EXCETO FUNDEB (Por área de Atuação)	DOTAÇÃO ATUALIZADA (c)	DESPESAS EMPENHADAS Até o Bimestre (d)	DESPESAS LIQUIDADAS Até 3º Bim/2021 (e)	DESPESAS PAGAS Até 3º Bim/2021 (f)
24- EDUCAÇÃO INFANTIL	8.383.896,0	4.439.051,5	3.428.485,7	3.022.638,4
24.1- Creche	200.000,0	100.000,0	0,0	0,0
24.2- Pré-escola	8.183.896,0	4.339.051,5	3.428.485,7	3.022.638,4
25- ENSINO FUNDAMENTAL	45.435.104,0	26.792.433,6	14.617.565,4	9.516.623,7
26- TOTAL DAS DESPESAS COM AÇÕES DO MDE	53.819.000,0	31.231.485,1	18.046.051,0	12.539.262,1

APURAÇÃO DAS DESPESAS PARA FINS DE LIMITE MÍNIMO CONSTITUCIONAL		VALOR
27- TOTAL DAS DESPESAS DE MDE CUSTEADAS COM RECURSOS DE IMPOSTOS		57.078.964,16
28 (-) RESULTADO LÍQUIDO DAS TRANSFERÊNCIAS DO FUNDEB = (L7)		33.004.102,91
29 (-) RESTOS A PAGAR NÃO PROCESSADOS INSCRITOS NO EXERCÍCIO SEM DISPONIBILIDADE FINANCEIRA DE RECURSOS DO FUNDEB		0,00
30 (-) RESTOS A PAGAR NÃO PROCESSADOS INSCRITOS NO EXERCÍCIO SEM DISPONIBILIDADE FINANCEIRA DE RECURSOS DE IMPOSTOS		0,00
31 (-) CANCELAMENTO, NO EXERCÍCIO, DE RESTOS A PAGAR INSCRITOS COM DISPONIBILIDADE FINANCEIRA DE RECURSOS DE IMPOSTOS VINCULADOS AO ENSINO		0,00
32- TOTAL DAS DESPESAS PARA FINS DE LIMITE (27 - (28 + 29 + 30 + 31))		24.074.861,25

APURAÇÃO DO LIMITE MÍNIMO CONSTITUCIONAL	VALOR EXIGIDO (x)	VALOR APLICADO (w)	% APLICADO (y)
33- APLICAÇÃO EM MDE SOBRE A RECEITA RESULTANTE DE IMPOSTOS	31.413.689,53	24.074.861,25	19,16

RESTOS A PAGAR INSCRITOS EM EXERCÍCIOS ANTERIORES COM DISPONIBILIDADE FINANCEIRA DE RECURSOS DE IMPOSTOS DO FUNDEB	SALDO INICIAL (x)	RP LIQUIDADOS (aa)	RP PAGOS (ab)	RP CANCELADOS (ac)	SALDO FINAL (ad)
34- RESTOS A PAGAR DE DESPESAS COM MDE	0,00	0,00	0,00	0,00	0,00
34.1- Executados com recursos de Impostos e Transferências de Impostos	0,00	0,00	0,00	0,00	0,00
34.2- Executados com recursos do FUNDEB - Impostos	0,00	0,00	0,00	0,00	0,00
34.3- Executados com recursos do FUNDEB - VAAF e VAAT	0,00	0,00	0,00	0,00	0,00

RECEITAS ADICIONAIS PRA FINANCIAMENTO DO ENSINO	PREVISÃO ATUALIZADA (a)	RECEITAS REALIZADAS Até o Bimestre (b)
35- RECEITA DE TRANSFERÊNCIAS DO FNDE (incluindo rendimentos de aplicação Financeira)	13.657.722,0	7.306.074,6
35.1- Salário-Educação	10.000.000,0	5.370.536,4
35.2- PDDE	3.485.000,0	1.575.219,7
35.3- Transferências Diretas - PNAE	20.000,0	333.230,5
35.4- PNATE	30.000,0	27.088,0
35.5- Outras Transferências do FNDE	122.722,0	0,0
36- RECEITA DE TRANSFERÊNCIAS DE CONVÊNIOS	0,0	0,0
37- RECEITA DE ROYALTIES DESTINADOS À EDUCAÇÃO	0,0	0,0
38- RECEITA DE OPERAÇÕES DE CRÉDITO	0,0	0,0
39- OUTRAS RECEITAS PARA FINANCIAMENTO DO ENSINO	0,0	0,0
40- TOTAL RECEITAS ADICIONAIS PARA FINANCIAMENTO DO ENSINO (35 + 36 + 37 + 38 + 39))	13.657.722,0	7.306.074,6

DESPESAS CUSTEADAS COM RECEITAS ADICIONAIS PARA FINANCIAMENTO DO ENSINO (Por Área de Atuação)	DOTAÇÃO ATUALIZADA (c)	DESPESAS EMPENHADAS Até o Bimestre (d)	DESPESAS LIQUIDADAS Até o Bimestre (e)	DESPESAS PAGAS Até o Bimestre (f)
41- EDUCAÇÃO INFANTIL	510.000,00	338.000,00	33.241,10	33.241,10
41.1- Creche	0,00	0,00	0,00	0,00
41.2- Pré-escola	510.000,00	338.000,00	33.241,10	33.241,10
42- ENSINO FUNDAMENTAL	13.312.722,02	9.186.674,35	1.650.186,43	1.628.763,87
43- ENSINO MÉDIO	-434.764,22	51.069,34	376.471,89	301.235,08
44- ENSINO SUPERIOR	0,00	0,00	0,00	0,00
45- ENSINO PROFISSIONAL NÃO INTEGRADO AO ENSINO REGULAR	651.000,00	207.331,35	198.464,07	187.968,94
46- TOTAL DE DESPESAS CUSTEADAS COM RECURSOS ADICIONAIS PARA FINANCIAMENTO DO ENSINO	14.038.957,80	9.783.075,04	2.258.363,49	2.151.208,99

*maria*  
Mônica Feres Carvalho  
Gerente Cont. Gerencial  
CPF 082.787.157-00  
CNPJ 17.724.188/0001-91

*[Assinatura]*  
Secretário Mun. de Finanças  
Mat. 17.724 / PMEM

*[Assinatura]*  
Rodrigo Amorim Camargo  
Controlador Geral do Município  
CNPJ: 17.734.0AB/RJ 119.66

*[Assinatura]*  
Rodrigo Drable Costa  
Prefeito

CHEFE DO PODER EXECUTIVO: RODRIGO DRABLE COSTA  
RESPONSÁVEL PELA CONTABILIDADE: CRISTINA MARIA PEREIRA

SIGFIS - Versão 2021

Data de Emissão: 29/07/2021 16:31h

Anexo 8 do RREO

MUNICÍPIO DE BARRA MANSA  
RELATÓRIO RESUMIDO DA EXECUÇÃO ORÇAMENTÁRIA  
DEMONSTRATIVO DAS RECEITAS E DESPESAS COM MANUTENÇÃO E DESENVOLVIMENTO DO ENSINO  
DEMONSTRATIVO DAS RECEITAS E DESPESAS COM MANUTENÇÃO E DESENVOLVIMENTO DO ENSINO  
ORÇAMENTOS FISCAL E DA SEGURIDADE SOCIAL  
PERÍODO DE REFERÊNCIA : 3º Bimestre / 2021

LEI 9.394/96, art 72 - Anexo 8

R\$ Milhares

TOTAL GERAL DAS DESPESAS COM EDUCAÇÃO	DOTAÇÃO ATUALIZADA (c)	DESPESAS EMPENHADAS Até o Bimestre (d)	DESPESAS LIQUIDADAS Até o Bimestre (e)	DESPESAS PAGAS Até o Bimestre (f)
47- TOTAL GERAL DAS DESPESAS COM EDUCAÇÃO	152.700.000,00	81.767.651,19	59.337.327,65	53.564.834,61
47.1- Despesas Correntes	145.750.000,00	68.987.967,60	59.315.627,65	53.543.134,61
47.1.1- Pessoal Ativo	106.268.750,00	55.673.287,07	53.477.728,33	48.669.313,00
47.1.2- Pessoal Inativo	0,00	0,00	0,00	0,00
47.1.3- Transferências às instituições comunitárias, confessionais ou filantrópicas sem fim	0,00	0,00	0,00	0,00
47.1.4- Outras Despesas Correntes	39.481.250,00	13.314.680,53	5.837.899,32	4.873.821,61
47.2- Despesas de Capital	6.950.000,00	12.779.683,59	21.700,00	21.700,00
47.2.1- Transferências às instituições comunitárias, confessionais ou filantrópicas sem fim	0,00	0,00	0,00	0,00
47.2.2- Outras Despesas de Capital	6.950.000,00	12.779.683,59	21.700,00	21.700,00

CONTROLE DA DISPONIBILIDADE FINANCEIRA E CONCILIAÇÃO BANCÁRIA	FUNDEB (ae)	SALÁRIO EDUCAÇÃO (af)
48- DISPONIBILIDADE FINANCEIRA EM 31 DE DEZEMBRO DE <EXERCÍCIO ANTERIOR>	1.152.562,69	4.719.530,26
49- (+) INGRESSO DE RECURSOS ATÉ O BIMESTRE	52.591.667,00	5.370.536,41
50- (-) PAGAMENTOS EFETUADOS ATÉ O BIMESTRE (orçamentário e restos a pagar)	40.549.311,10	2.043.529,61
51- (=) DISPONIBILIDADE FINANCEIRA ATÉ O BIMESTRE	13.194.918,59	8.046.537,06
52- (+) AJUSTES POSITIVOS	0,00	0,00
53- (-) AJUSTES NEGATIVOS (OUTROS VALORES EXTRAORÇAMENTÁRIOS)	0,00	0,00
54- (=) SALDO FINANCEIRO CONCILIADO (Saldo Bancário)	13.194.918,59	8.046.537,06

*monica*  
Monica Feres Carralho  
Gerente Cont. Gerencial  
CPF 082.787.157-03  
Município de Barra Mansa - RJ - 15087

*Leandro Ramos de Oliveira*  
Leandro Ramos de Oliveira  
Secretário Mun. de Finanças  
Mat. 17.724 / PMBM

*Rodrigo Amorim Camargo*  
Rodrigo Amorim Camargo  
Controlador Geral do Município  
Matricula: 17.734 OAB/RJ 119.661

*Rodrigo Drable Costa*  
Rodrigo Drable Costa  
Prefeito

**MUNICÍPIO DE BARRA MANSA**  
**RELATÓRIO RESUMIDO DA EXECUÇÃO ORÇAMENTÁRIA**  
**DEMONSTRATIVO DAS RECEITAS DE IMPOSTOS E DAS DESPESAS PRÓPRIAS COM SAÚDE**  
**ORÇAMENTOS FISCAL E DA SEGURIDADE SOCIAL**  
**PERÍODO DE REFERÊNCIA : 3º Bimestre / 2021**

ADCT, art 77 - Anexo 12

R\$ 1,00

RECEITAS RESULTANTES DE IMPOSTOS E TRANSFERÊNCIAS CONSTITUCIONAIS E LEGAIS	PREVISÃO INICIAL	PREVISÃO ATUALIZADA (a)	RECEITAS REALIZADAS	
			Até 3º Bim/2021 (b)	% (B/A) x 100
<b>RECEITA DE IMPOSTOS LÍQUIDA (I)</b>	<b>77.020.000,0</b>	<b>77.020.000,0</b>	<b>33.110.486,9</b>	<b>43,0</b>
Receita Resultante do Imposto Predial e Territorial - IPTU	19.340.000,0	19.340.000,0	4.826.951,3	25,0
IPTU	16.100.000,0	16.100.000,0	2.557.523,9	15,9
Multa, Juros de Mora, Dívida Ativa e Outros Encargos do IPTU	3.240.000,0	3.240.000,0	2.269.427,4	70,0
Receita Resultante do Imposto sobre Transmissão Inter-Vivos - ITBI	3.310.000,0	3.310.000,0	1.531.689,0	46,3
ITBI	3.000.000,0	3.000.000,0	1.299.457,6	43,3
Multa, Juros de Mora, Dívida Ativa e Outros Encargos do ITBI	310.000,0	310.000,0	232.231,4	74,9
Receita Resultante do Imposto sobre Serviços de Qualquer Natureza - ISS	44.910.000,0	44.910.000,0	23.067.835,3	51,4
ISS	43.000.000,0	43.000.000,0	21.680.712,9	50,4
Multa, Juros de Mora, Dívida Ativa e Outros Encargos do ISS	1.910.000,0	1.910.000,0	1.387.122,4	72,6
Receita Resultante do Imposto sobre Proventos de Qualquer Natureza Retido na Fonte - IRRF	9.460.000,0	9.460.000,0	3.684.011,3	38,9
IRRF	140.680.000,0	140.680.000,0	92.544.271,2	65,8
<b>RECEITAS DE TRANSFERÊNCIAS CONSTITUCIONAIS E LEGAIS (II)</b>	<b>67.000.000,0</b>	<b>67.000.000,0</b>	<b>41.645.340,0</b>	<b>62,2</b>
Cota-Parte FPM	80.000,0	80.000,0	5.704,5	7,1
Cota-Parte ITR	56.000.000,0	56.000.000,0	36.231.755,9	64,7
Cota-Parte ICMS	16.000.000,0	16.000.000,0	13.583.165,4	84,9
Cota-Parte IPVA	1.500.000,0	1.500.000,0	1.078.305,4	71,9
Cota-Parte IP-Esportação	100.000,0	100.000,0	0,0	0,0
Compensações Financeiras Provenientes de Impostos e Transferências Constitucionais	100.000,0	100.000,0	0,0	0,0
Desoneração ICMS (LC 87/1996)	0,0	0,0	0,0	0,0
Outras	0,0	0,0	0,0	0,0
<b>Total das Receitas Resultantes de Impostos e Transferências Constitucionais e Legais (III)=(I)+(II)</b>	<b>217.700.000,0</b>	<b>217.700.000,0</b>	<b>125.654.788,1</b>	<b>57,7</b>
<b>DESPESAS COM AÇÕES E SERVIÇOS PÚBLICOS DE SAÚDE (ASPS) - POR SUBFUNÇÃO E CATEGORIA ECONÔMICA</b>	<b>DOTAÇÃO INICIAL</b>	<b>DOTAÇÃO ATUALIZADA (c)</b>	<b>DESPESAS EMPENHADAS</b>	
			<b>Até 3º Bim/2021 (d)</b>	<b>% (d/c) x100</b>
			<b>Até 3º Bim/2021 (e)</b>	<b>% (e/c) x100</b>
			<b>DESPESAS LIQUIDADAS</b>	
			<b>Até 3º Bim/2021 (f)</b>	<b>% (f/c) x100</b>
			<b>DESPESAS PAGAS</b>	
				<b>% (f/c) x100</b>
ATENÇÃO BÁSICA (IV)	28.990.000,0	28.439.075,3	21.313.211,8	74,9
Despesas Correntes	28.990.000,0	28.386.053,2	21.290.714,3	75,0
Despesas de Capital	60.000,0	53.022,2	22.497,5	42,4
ASSISTÊNCIA HOSPITALAR E AMBULATORIAL (V)	3.630.000,0	3.477.852,8	2.724.519,0	78,3
Despesas Correntes	3.630.000,0	3.453.852,8	2.724.519,0	78,9
Despesas de Capital	20.000,0	24.000,0	0,0	0,0
SUPORTE PROFISSIONAL E TERAPÊUTICO (VI)	890.000,0	1.261.767,0	1.072.116,9	85,0
Despesas Correntes	890.000,0	1.261.767,0	1.072.116,9	85,0
Despesas de Capital	0,0	0,0	0,0	0,0
VIGILÂNCIA SANITÁRIA (VII)	20.000,0	80.000,0	85,9	0,1
Despesas Correntes	20.000,0	80.000,0	85,9	0,1
Despesas de Capital	0,0	0,0	0,0	0,0
VIGILÂNCIA EPIDEMIOLÓGICA (VIII)	0,0	0,0	0,0	0,0
Despesas Correntes	0,0	0,0	0,0	0,0
Despesas de Capital	0,0	0,0	0,0	0,0

**Dr. Rodrigo Drabler Costa**  
 Prefeito

**Roberto Antonio Carreira**  
 Controlador Geral do Município  
 Matrícula: 17.734 OAB/RJ 119.061

**Monica Feres Costa**  
 Gerente Cont. Geral

**Leonardo Roberto Oliveira**  
 Secretário Mun. de Finanças

Monica Feres Costa  
 Gerente Cont. Geral  
 CPF 042.707.407-00

Leonardo Roberto Oliveira  
 Secretário Mun. de Finanças  
 CPF 17.724.109-74

CHefe DO PODER EXECUTIVO: RODRIGO DRABLER COSTA  
 RESPONSÁVEL PELA CONTABILIDADE: CRISTINA MARIA PEREIRA

SIGFIS - Versão 2021

Data de Emissão: 29/07/2021 16:31h

Anexo 12 do RREO

ADCT, art 77 - Anexo 12

R\$ 1,00

MUNICÍPIO DE BARRA MANSA  
RELATÓRIO RESUMIDO DA EXECUÇÃO ORÇAMENTÁRIA  
DEMONSTRATIVO DAS RECEITAS DE IMPOSTOS E DAS DESPESAS PRÓPRIAS COM SAÚDE  
ORÇAMENTOS FISCAL E DA SEGURIDADE SOCIAL  
PERÍODO DE REFERÊNCIA : 3º Bimestre / 2021

ALIMENTAÇÃO E NUTRIÇÃO (IX)		0,0	0,0	0,0	0,0	0,0	0,0	0,0	0,0	0,0	0,0	0,0	0,0
Despesas Correntes		0,0	0,0	0,0	0,0	0,0	0,0	0,0	0,0	0,0	0,0	0,0	0,0
Despesas de Capital		0,0	0,0	0,0	0,0	0,0	0,0	0,0	0,0	0,0	0,0	0,0	0,0
OUTRAS SUBFUNÇÕES (X)		0,0	0,0	0,0	0,0	0,0	0,0	0,0	0,0	0,0	0,0	0,0	0,0
Despesas Correntes		0,0	0,0	0,0	0,0	0,0	0,0	0,0	0,0	0,0	0,0	0,0	0,0
Despesas de Capital		0,0	0,0	0,0	0,0	0,0	0,0	0,0	0,0	0,0	0,0	0,0	0,0
<b>TOTAL (XI)=(IV+V+VI+VII+VIII+IX+X)</b>		<b>33.530.000,0</b>	<b>33.258.695,1</b>	<b>25.109.933,6</b>	<b>238,4</b>	<b>22.302.023,9</b>	<b>220,5</b>	<b>19.636.800,3</b>	<b>202,5</b>				

APURAÇÃO DO CUMPRIMENTO DO LIMITE MÍNIMO PARA APLICAÇÃO EM ASPS

Total das Despesas com ASPS (XII) = (XI)		25.109.933,6		22.302.023,9		19.636.800,3
(-) Restos a Pagar Não Processados Inscritos Indevidamente no Exercício sem Disponibilidade Financeira (XIII)		0,0		0,0		0,0
(-) Despesas Custeadas com Recursos Vinculados à Parcela do Percentual Mínimo que não foi Aplicado em ASPS em Exercícios Anteriores (XIV)		0,0		0,0		0,0
(-) Despesas Custeadas com Disponibilidade de Caixa Vinculada aos Restos a Pagar Cancelados (XV)		0,0		0,0		0,0
<b>(=) VALOR APLICADO EM ASPS (XVI) = (XII - XIII - XIV - XV)</b>		<b>25.109.933,6</b>		<b>22.302.023,9</b>		<b>19.636.800,3</b>
Despesa Mínima a ser Aplicada em ASPS (XVII) = (III) x 15% (LC 141/2012)						18.848.213,7
Despesa Mínima a ser Aplicada em ASPS (XVIII) = (III) x % (Lei Orgânica Municipal)						0,0
Diferença entre o Valor Aplicado e a Despesa Mínima a ser Aplicada (XVIII) = (XVI) (d ou e) - XVII)		0,0		3.453.810,2		0,0
Limite não Cumprido (XIX) = (XVIII) (Quando valor for inferior a zero)						0,0
<b>PERCENTUAL DA RECEITA DE IMPOSTOS E TRANSFERÊNCIAS CONSTITUCIONAIS E LEGAIS APLICADO EM ASPS (XVIII/III) * 100</b>				<b>20,0</b>		<b>17,7</b>
(mínimo de 15% conforme LC nº 141/2012 ou % da Lei Orgânica Municipal)						

CONTROLE DO VALOR REFERENTE AO PERCENTUAL MÍNIMO NÃO CUMPRIDO EM EXERCÍCIOS ANTERIORES PARA

FINIS DE APLICAÇÃO DOS RECURSOS VINCULADOS CONFORME ARTIGOS 25 E 26 DA LC 141/2012

Diferença de limite não cumprido em 2021 (saldo final = XIX d)		0,0		0,0		0,0
Diferença de limite não cumprido em 2020 (saldo final = XIX d)		0,0		0,0		0,0
Diferença de limite não cumprido em Exercícios Anteriores (saldo inicial igual ao saldo final do demonstrativo do exercício anterior)		0,0		0,0		0,0
<b>TOTAL DA DIFERENÇA DE LIMITE NÃO CUMPRIDO EM EXERCÍCIOS ANTERIORES (XX)</b>		<b>0,0</b>		<b>0,0</b>		<b>0,0</b>

EXECUÇÃO DE RESTOS A PAGAR

EXERCÍCIO DO EMPENHO	Valor Mínimo para aplicação em ASPS (m)	Valor aplicado em ASPS no exercício (n)	Valor aplicado além do limite mínimo (o) = (n-m), se < 0 então (o) = 0	Total inscrito em RP no exercício (p)	RPNP Inscrições Indevidamente no Exercício sem Disponibilidade Financeira q = (j)=0	Valor inscrito em RP considerado no Limite (r)=(p-(o+q)) se < 0 então (r) = 0	Total de RP pagos (s)	Total de RP a pagar (t)	LIMITE NÃO CUMPRIDO			Diferença entre o valor aplicado além do limite e o total do RP (v) = ((o + q) - u))
									Saldo Inicial (no exercício atual) h	Despesas Custeadas no Exercício de Referência	Saldo Final (não aplicado) (l) = (h-(i ou j))	
Empenhos de 2021 (regra nova)	18.848.213,7	25.109.933,6	6.261.719,9	0,0	0,0	0,0	0,0	0,0	0,0	0,0	0,0	0,0
Empenhos de 2020 (regra nova)	0,0	0,0	0,0	0,0	0,0	0,0	0,0	0,0	0,0	0,0	0,0	0,0
Empenhos de 2018	0,0	0,0	0,0	0,0	0,0	0,0	0,0	0,0	0,0	0,0	0,0	0,0
Empenhos de 2017	0,0	0,0	0,0	0,0	0,0	0,0	0,0	0,0	0,0	0,0	0,0	0,0
Empenhos de 2016 e anteriores	0,0	0,0	0,0	0,0	0,0	0,0	0,0	0,0	0,0	0,0	0,0	0,0

CHEFE DO PODER EXECUTIVO: RODRIGO DRABE COSTA  
RESPONSÁVEL PELA CONTABILIDADE: CRISTINA MARIA PEREIRA

RODRIGO ANTONINI CARNEIRO  
Controlador Geral do Município  
Endereço: 11.734 OAB/RJ 11910/5  
CPF: 082.787.157-00

RODRIGO DRABE COSTA  
Gerente Cont. Geral  
CPF: 082.787.157-00

RODRIGO DRABE COSTA  
Prefeito  
CPF: 082.787.157-00

REC/RJ 1021670-08/AL 15007

REC/RJ 1021670-08/AL 15007

Anexo 12 do RREO

MUNICÍPIO DE BARRA MANSA  
 RELATÓRIO RESUMIDO DA EXECUÇÃO ORÇAMENTÁRIA  
**DEMONSTRATIVO DAS RECEITAS DE IMPOSTOS E DAS DESPESAS PROPRIAS COM SAÚDE**  
 ORÇAMENTOS FISCAL E DA SEGURIDADE SOCIAL  
 PERÍODO DE REFERÊNCIA : 3º Bimestre / 2021

ADCT, art 77 - Anexo 12

R\$ 1.000

TOTAL DOS RESTOS A PAGAR CANCELADOS OU PRESCRITOS ATÉ O FINAL DO EXERCÍCIO ATUAL QUE AFETARAM O CUMPRIMENTO DO LIMITE (XXI)	0,0
TOTAL DOS RESTOS A PAGAR CANCELADOS OU PRESCRITOS ATÉ O FINAL DO EXERCÍCIO ANTERIOR QUE AFETARAM O CUMPRIMENTO DO LIMITE (XXII)	0,0
TOTAL DOS RESTOS A PAGAR CANCELADOS OU PRESCRITOS NO EXERCÍCIO ATUAL QUE AFETARAM O CUMPRIMENTO DO LIMITE (XXIII) = (XXI - XXII)	0,0

**CONTROLE DE RESTOS A PAGAR CANCELADOS OU PRESCRITOS CONSIDERADOS PARA FINS DE APLICAÇÃO DA DISPONIBILIDADE DE CAIXA CONFORME ARTIGO 248§ 1º e 2º DA LC 141/2012**

Restos a pagar cancelados ou prescritos em 2021 a serem compensados (XXIV) Restos a pagar cancelados ou prescritos em 2021 a serem compensados (XXV) RP cancelados ou prescritos em exercícios anteriores a serem compensados (XXVI)(saldo inicial igual ao saldo final do demonstrativo anterior)	RESTOS A PAGAR CANCELADOS OU PRESCRITOS			Saldo Final (não aplicado) (aa) = (w)-(x ou y))
	Saldo Inicial (w)	Despesas Custeadas no Exercício de Referência	Saldo Inicial	
		Empenhadas (x)	Liquidadas (y)	Pagas (z)
	0,0	0,0	0,0	0,0
	0,0	0,0	0,0	0,0
	0,0	0,0	0,0	0,0
<b>TOTAL DE RESTOS A PAGAR CANCELADOS OU PRESCRITOS A COMPENSAR (XXVII)</b>	<b>0,0</b>	<b>0,0</b>	<b>0,0</b>	<b>0,0</b>

**RECEITAS ADICIONAIS PARA O FINANCIAMENTO DA SAÚDE NÃO COMPUTADAS NO CÁLCULO DO MÍNIMO**

RECEITAS DE TRANSFERÊNCIA PARA A SAÚDE (XXVIII)	PREVISÃO INICIAL	PREVISÃO ATUALIZADA (a)	RECEITAS REALIZADAS
			<Período Atual> (b) % (B/A) x 100
Provenientes da União	90.140.000,0	145.315.597,5	52.265.398,1
Provenientes dos Estados	79.700.000,0	111.130.121,5	42.039.150,8
Provenientes de Outros Municípios	10.440.000,0	34.185.476,0	10.226.247,3
RECEITAS DE OPERAÇÕES DE CRÉDITO INTERNAS E EXTERNAS VINCULADAS À SAÚDE (XXIX)	0,0	0,0	0,0
OUTRAS RECEITAS (XXX)	0,0	0,0	0,0
<b>TOTAL DE RECEITAS ADICIONAIS PARA FINANCIAMENTO DA SAÚDE (XXXI)=(XXVIII+XXIX+XXX)</b>	<b>90.970.000,0</b>	<b>146.145.597,5</b>	<b>243.348,8</b>
			<b>52.508.746,9</b>
			<b>35,9</b>

**DESPESAS COM SAÚDE POR SUBFUNÇÕES E CATEGORIA ECONÔMICA NÃO COMPUTADAS NO CÁLCULO DO MÍNIMO**

INSCRITAS EM	DOTAÇÃO INICIAL	DOTAÇÃO ATUALIZADA (c)	DESPESAS EMPENHADAS		DESPESAS LIQUIDADAS		DESPESAS PAGAS	
			Até 3º Bim/2021 (d)	% (d/c) x100	Até 3º Bim/2021 (e)	% (e/c) x100	Até 3º Bim/2021 (f)	% (f/c) x100
ATENÇÃO BÁSICA (XXXII)	19.975.000,0	45.140.302,1	30.603.631,6	67,8	15.247.662,2	33,8	15.056.039,3	33,4
Despesas Correntes	19.975.000,0	38.173.250,0	24.532.466,4	64,3	14.356.374,6	37,5	14.135.254,6	37,0
Despesas de Capital	0,0	6.967.052,2	6.071.175,2	87,1	942.287,6	13,5	920.784,7	13,2
ASSISTÊNCIA HOSPITALAR E AMBULATORIAL (XXXIII)	67.580.000,0	93.801.098,4	74.526.031,6	79,5	53.955.316,1	57,5	51.235.181,4	54,6
Despesas Correntes	67.520.000,0	92.763.064,4	74.479.874,7	80,3	53.909.159,2	58,1	51.192.514,5	55,2
Despesas de Capital	60.000,0	1.038.034,0	46.156,9	4,4	46.156,9	4,4	42.666,9	4,1
SUORTE PROFILÁTICO E TERAPÊUTICO (XXXIV)	1.540.000,0	1.673.347,1	1.100.894,0	65,8	460.615,6	27,5	251.688,0	15,0
Despesas Correntes	1.540.000,0	1.637.960,0	1.100.894,0	67,2	460.615,6	28,1	251.688,0	15,4
Despesas de Capital	0,0	35.387,1	0,0	0,0	0,0	0,0	0,0	0,0
VIGILÂNCIA SANITÁRIA (XXXV)	100.000,0	229.600,0	7.000,0	3,0	213,8	0,1	213,8	0,1
Despesas Correntes	70.000,0	70.000,0	7.000,0	10,0	213,8	0,3	213,8	0,3
Despesas de Capital	30.000,0	159.600,0	0,0	0,0	0,0	0,0	0,0	0,0
VIGILÂNCIA EPIDEMIOLÓGICA (XXXVI)	1.000.000,0	4.797.554,7	1.952.515,5	40,7	792.835,5	16,5	716.407,2	14,9
Despesas Correntes	1.000.000,0	4.318.054,7	1.857.520,5	43,0	792.835,5	18,4	716.407,2	16,6
Despesas de Capital	0,0	479.500,0	94.995,0	19,8	0,0	0,0	0,0	0,0
ALENTAÇÃO E NUTRIÇÃO (XXXVII)	0,0	0,0	0,0	0,0	0,0	0,0	0,0	0,0
Despesas Correntes	0,0	0,0	0,0	0,0	0,0	0,0	0,0	0,0

*Rodrigo Araújo Costa*  
 Controlador Geral do Município  
 Inscrição: 17.734.048/RJ-119.058

CHEFE DO PODER EXECUTIVO: RODRIGO DRABE COSTA  
 RESPONSÁVEL PELA CONTABILIDADE: CRISTINA MARIA PEREIRA  
 SIGSIS - Versão 2021  
*Rodrigo Drabe Costa*  
 Prefeito

*marcelo*  
 Márcio Costa  
 Diretor Cont. Geral  
 CPF 062.787.407-00  
 RG RJ 102.103.024-15087

Data de Emissão: 29/07/2021 16:31h

*Carla Oliveira*  
 Carla Oliveira  
 Secretária Mun. de Finanças  
 Mat. 17.724/PMSM

Anexo 12 do RREO

ADCT, art 77 - Anexo 12

R\$ 1,00

MUNICÍPIO DE BARRA MANSA  
RELATÓRIO RESUMIDO DA EXECUÇÃO ORÇAMENTÁRIA  
DEMONSTRATIVO DAS RECEITAS DE IMPOSTOS E DAS DESPESAS PRÓPRIAS COM SAÚDE  
ORÇAMENTOS FISCAL E DA SEGURIDADE SOCIAL  
PERÍODO DE REFERÊNCIA : 3º Bimestre / 2021

DESPESAS COM SAÚDE EXECUTADAS COM RECURSOS PRÓPRIOS E COM RECURSOS TRANSFERIDOS DE OUTROS ENTES	DOTAÇÃO INICIAL	DOTAÇÃO ATUALIZADA (c)	DESPESAS EMPENHADAS		DESPESAS LIQUIDADAS		DESPESAS PAGAS	
			Até 3º Bim/2021 (d)	% (d/c) x100	Até 3º Bim/2021 (e)	% (e/c) x100	Até 3º Bim/2021 (f)	% (f/c) x100
ATENÇÃO BÁSICA (XL)=(IV+XXXXII)	48.965.000,0	73.579.377,4	51.916.843,4	142,7	33.933.587,6	99,5	31.250.169,4	90,3
ASSISTÊNCIA HOSPITALAR E AMBULATORIAL (XLI)=(V+XXXXIII)	71.210.000,0	97.278.961,2	77.250.550,6	157,8	56.566.103,5	132,6	53.757.199,2	127,1
SUORTE PROFISSIONAL E TERAPEUTICO (XLII)=(VI+XXXXIV)	2.430.000,0	2.935.114,1	2.173.010,9	150,8	1.465.840,8	107,2	1.172.254,5	89,0
VIGILÂNCIA SANITÁRIA (XLIII)=(VII+XXXXV)	120.000,0	309.600,0	7.085,9	3,2	299,7	0,2	299,7	0,2
VIGILÂNCIA EPIDEMIOLÓGICA (XLIV)=(VIII+XXXXVI)	1.000.000,0	4.797.564,7	1.962.515,5	40,7	792.835,5	16,5	716.407,2	14,9
ALIMENTAÇÃO E NUTRIÇÃO (XLV)=(IX+XXXXVII)	0,0	0,0	0,0	0,0	0,0	0,0	0,0	0,0
OUTRAS SUBFUNÇÕES (XLVI)=(X+XXXXVIII)	0,0	0,0	0,0	0,0	0,0	0,0	0,0	0,0
<b>TOTAL DAS DESPESAS COM SAÚDE (XLVII)=(XI+XXXXIX)</b>	<b>123.725.000,0</b>	<b>178.900.697,4</b>	<b>133.300.006,3</b>	<b>495,1</b>	<b>92.758.667,1</b>	<b>366,0</b>	<b>86.896.330,0</b>	<b>320,6</b>
(-) Despesas executadas com recurso provenientes das transferências de recursos de outros entes	0,0	24.002.651,0	78.001.235,5	325,0	6.532.812,3	27,2	6.494.017,2	27,0
<b>TOTAL DAS DESPESAS EXECUTADAS COM RECURSOS PRÓPRIOS (XLVIII)</b>	<b>123.725.000,0</b>	<b>154.897.746,4</b>	<b>55.298.770,8</b>	<b>170,2</b>	<b>86.225.854,8</b>	<b>328,8</b>	<b>80.412.312,8</b>	<b>293,6</b>

*M. MARVAL*  
Mônica Furtado Gerente  
Gerente Cont. Geral  
CPF: 032.787.457-00  
ORÇ. Nº 102/10/2021, 15/277

*RODRIGO DRABLE COSTA*  
Rodrigo Amorim Camargo  
Controlador Geral do Município  
Matrícula: N.º 734 OAB/RJ 119.765

*SECRETARIA MUNICIPAL DE FINANÇAS*  
Secretaria Municipal de Finanças  
Matr. 17.724 / PMSMA

*RODRIGO DRABLE COSTA*  
Rodrigo Drable Costa  
Prefeito

CHEFE DO PODER EXECUTIVO: RODRIGO DRABLE COSTA  
RESPONSÁVEL PELA CONTABILIDADE: CRISTINA MARIA PEREIRA  
SIGFIS - Versão 2021

Data de Emissão: 29/07/2021 16:31h

Anexo 12 do RREO

MUNICÍPIO DE BARRA MANSA - PODER EXECUTIVO  
RELATÓRIO RESUMIDO DA EXECUÇÃO ORÇAMENTÁRIA  
**DEMONSTRATIVO DAS PARCERIAS PÚBLICO-PRIVADAS**

ORÇAMENTOS FISCAL E DA SEGURIDADE SOCIAL  
PERÍODO DE REFERÊNCIA : 3º Bimestre / 2021

Lei nº 11.079, de 30.12.2004, arts 22 e 28 - Anexo 13


R\$ 1,00


ESPECIFICAÇÃO	SALDO TOTAL EM 31 DE DEZEMBRO DO EXERCÍCIO ANTERIOR (a)	REGISTROS EFETUADOS EM 2021					SALDO TOTAL (c) = (a) + (b)					
		NO BIMESTRE	ATÉ O BIMESTRE (b)	2026	2027	2028						
<b>TOTAL DE ATIVOS</b>												
Direitos Futuros	0,0						0,0					
Ativos Contabilizados na SPE	0,0						0,0					
Contrapartida para Provisões de PPP	0,0						0,0					
<b>TOTAL DE PASSIVOS (I)</b>	0,0						0,0					
Obrigações Não Relacionadas a Serviços	0,0						0,0					
Contrapartida para Ativos da SPE	0,0						0,0					
Provisões de PPP	0,0						0,0					
<b>GARANTIAS DE PPP(II)</b>	0,0						0,0					
<b>SALDO LÍQUIDO DE PASSIVOS DE PPP (III) = (I+II)</b>	0,0						0,0					
<b>PASSIVOS CONTINGENTES</b>	0,0						0,0					
Contraprestações Futuras	0,0						0,0					
Riscos Não Provisionados	0,0						0,0					
Outros Passivos Contingentes	0,0						0,0					
<b>ATIVOS CONTINGENTES</b>	0,0						0,0					
Serviços Futuros	0,0						0,0					
Outros Ativos Contingentes	0,0						0,0					
<b>DESPESAS DE PPP</b>	2020	2021	2022	2023	2024	2025	2026	2027	2028	2029	2030	
Do Ente Federado												
Das Esatais Não-Dependentes	0,0	0,0	0,0	0,0	0,0	0,0	0,0	0,0	0,0	0,0	0,0	
<b>TOTAL DAS DESPESAS</b>	581.559.040,3	503.544.966,6	607.021.016,3	610.416.008,1	613.329.987,7	617.263.061,2	620.715.335,5	624.186.917,9	627.677.916,5	631.188.439,7	634.718.586,9	
<b>RECEITA CORRENTE LÍQUIDA (RCL)</b>	0,0	0,0	0,0	0,0	0,0	0,0	0,0	0,0	0,0	0,0	0,0	
<b>TOTAL DAS DESPESAS / RCL (%)</b>	0,0	0,0	0,0	0,0	0,0	0,0	0,0	0,0	0,0	0,0	0,0	

FONTE:

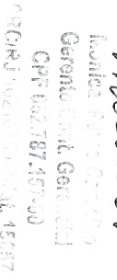
CHEFE DO PODER EXECUTIVO: RODRIGO DRABLE COSTA  
RESPONSÁVEL PELA CONTABILIDADE: CRISTINA MARIA PEREIRA

SIGFIS - Versão 2021 Data de Emissão: 29/07/2021 16:31h

  
 Rodrigo Drable Costa  
 Prefeito

  
 Rodrigo Amorim Carmo  
 Controlador Geral do Município  
 Inscrição: 17.734.048/RJ 119.061

  
 Cristiano Maria Pereira  
 Secretário Municipal de Finanças  
 Matr. 17.724 / 54194

  
 Gerente Geral  
 CPF: 662.787.457-00  
 CR/RS: 102680/RS-14587

MUNICÍPIO DE BARRA MANSA - PODER EXECUTIVO  
 DEMONSTRATIVO SIMPLIFICADO DO RELATÓRIO RESUMIDO DA EXECUÇÃO ORÇAMENTÁRIA  
**DEMONSTRATIVO SIMPLIFICADO**  
 ORÇAMENTOS FISCAL E DA SEGURIDADE SOCIAL  
 PERÍODO DE REFERÊNCIA : 3º Bimestre / 2021

LRF, art 48 - Anexo 14

BALANÇO ORÇAMENTÁRIO - RECEITAS		R\$1.00
		Até o bimestre
Previsão Inicial de Receita		555.000.000,0
Previsão Atualizada da Receita		612.615.115,7
Receitas Realizadas		297.622.086,1
Deficit Orçamentário		0,0
Saldos de Exercícios Anteriores (utilizados para créditos adicionais)		0,0
<b>BALANÇO ORÇAMENTÁRIO - DESPESAS</b>		Até o bimestre
Dotação Inicial		555.000.000,0
Créditos Adicionais		60.557.052,3
Dotação Atualizada		615.557.052,3
Despesas Empenhadas		402.898.064,0
Despesas Liquidadas		292.673.216,5
Superavit Orçamentário		0,0
<b>DESPESAS POR FUNÇÃO/SUBFUNÇÃO</b>		Até o bimestre
Despesas Empenhadas		402.898.063,8
Despesas Liquidadas		292.673.216,5
<b>RECEITA CORRENTE LIQUIDA - RCL</b>		Até o bimestre
Receita Corrente Líquida		603.644.906,6
<b>RECEITAS/DESPESAS DOS REGIMES DE PREVIDENCIA</b>		Até o bimestre
Regime Próprio de Previdência Social dos Servidores Públicos		
Receitas Previdenciárias realizadas (III)		3.200.379,3
Despesas Previdenciárias liquidadas (IV)		25.073.437,1
Resultado Previdenciário (III-IV)		-21.873.057,8

RESULTADOS NOMINAL E PRIMÁRIO	Meta Fixada no Anexo de Metas Fiscais da LDO (a)	Resultado Apurado Até o Bimestre (b)	% em Relação à Meta (b/a)
Resultado Nominal	4.756.000.000,0	14.596.182,8	-0,3%
Resultado Primário	12.912.000,0	14.582.033,9	112,9%

MOVIMENTAÇÃO DE RESTOS A PAGAR	Inscrição	Cancelamento até o bimestre	Pagamento até o bimestre	Saldo a pagar
<b>POR PODER</b>				
<b>RESTOS A PAGAR PROCESSADOS</b>				
Poder Executivo	34.978.376,5	62.844,6	15.791.163,9	19.124.368,0
Poder Legislativo	0,0	0,0	0,0	0,0
<b>RESTOS A PAGAR NÃO PROCESSADOS</b>				
Poder Executivo	21.393.705,4	3.529.879,8	9.119.679,6	8.744.146,0
Poder Legislativo	12.176,8	0,0	0,0	12.176,8
<b>TOTAL</b>	<b>56.384.258,7</b>	<b>3.592.724,4</b>	<b>24.910.843,5</b>	<b>27.880.690,8</b>

DESPESAS COM MANUTENÇÃO E DESENVOLVIMENTO DO ENSINO - MDE	Valor Apurado até o bimestre	Limites Constitucionais Anuais	
		%Mínimo Aplicar Exerc	%Aplicado até bimestre
Mínimo Anual de 25% das Receitas de Impostos na Manutenção e Desenvolvimento do Ensino - MDE	24.074.861,3	25%	19,2%
Mínimo Anual de 70% do FUNDEB na Remuneração do Magistério com Ensino Fundamental e Educação Infantil	38.304.614,9	70%	72,8%

RECEITAS DE OPERAÇÕES DE CRÉDITO E DESPESAS DE CAPITAL	Valor Apurado Até o Bimestre	Saldo a Realizar
Receita de Operação de Crédito		
Despesa de Capital Líquida		

PROJEÇÃO ATUARIAL DOS REGIMES DE PREVIDÊNCIA	Exercício em Referência	10º Exercício	20º Exercício	35º Exercício
<b>Regime Próprio de Previdência Social dos Servidores Públicos</b>				
Receitas Previdenciárias (IV)				
Despesas Previdenciárias (V)				
Resultado Previdenciário (VI)=(IV-V)				

RECEITA DA ALIENAÇÃO DE ATIVOS E APLICAÇÃO DOS RECURSOS	Valor Apurado Até o Bimestre	Saldo a Realizar
Receita de Capital Resultante da Alienação de Ativos		
Aplicação dos Recursos da Alienação de Ativos		

DESPESAS COM AÇÕES E SERVIÇOS PÚBLICOS DE SAÚDE	Valor Apurado Até o Bimestre	Limite Constitucional Anual	
		%Mínimo a Aplicar no Exercício	% Aplicado até o bimestre
Despesas Próprias com Ações e Serviços Públicos de Saúde	22.302.023,9	0,0%	17,8%

DESPESAS DE CARÁTER CONTINUADO, DERIVADAS DE PPP'S CONTRATADAS	Valor Apurado no Exercício Corrente
Total das despesas / RCL (%)	0,0%

FONTE :

Nota :

CHEFE DO PODER EXECUTIVO: RODRIGO DRABLE COSTA  
 RESPONSÁVEL PELA CONTABILIDADE: CRISTINA MARIA PEREIRA

Rodrigo Amorim Carneiro  
 Controlador Geral do Município  
 Inscrição: 17.734 OAB/RJ 119.061

Rodrigo Drable Costa  
 Prefeito

Mônica Peres Cordeiro  
 Gerente Cont. Geral  
 CPF 082.787.457-00

Secretário Mun. de Finanças  
 Mat. 17.724 / FMBM





**Estado do Rio de Janeiro**  
**Prefeitura Municipal de Barra Mansa**  
**Secretaria Municipal de Finanças**

**ANEXO – ARTIGO 13 DA LRF**  
**MEDIDAS DE COMBATE A EVASÃO E SONEGAÇÃO FISCAL**  
**3º BIMESTRE DO EXERCÍCIO DE 2021**


- 1) Monitoramento de contribuintes em situação de omissão de recolhimento do ISSQN, com notificação mensal para regularização dos pagamentos via Domicílio Tributário Eletrônico.
- 2) Realização de recadastramento imobiliário setorizado pela Gerência de Recadastramento Imobiliário (atividade permanente).
- 3) Realização de cadastramento imobiliário e revisões pela Gerência de Cadastro Imobiliário.
- 4) Fiscalizações rotineiras de ISSQN.
- 5) Fiscalizações rotineiras de ITBI, com acompanhamento feito por Auditor Fiscal, com a finalidade de identificar irregularidades, realizar os lançamentos, análise e parecer nos pedidos de imunidade na integralização de imóveis ao capital social empresarial sob condição resolutória.
- 6) Fiscalização de empresas optantes pelo Simples Nacional.
- 7) Abertura de processo para o levantamento dos devedores do Simples Nacional e envio das notificações para autorregularização
- 8) Monitoramento das solicitações de cancelamento e/ou substituição de Nota Fiscal de Serviço eletrônica - NFS-e, com as devidas orientações via processos administrativos e sistema de informação, quanto aos procedimentos corretos, em caso de indeferimento.
- 9) Orientação sistemática na ocasião do Plantão Fiscal, dirimindo dúvidas do contribuinte, para que trabalhe de maneira certa, buscando garantia do recolhimento correto para o município.
- 10) Fiscalização dos Cartórios Notarial para apuração do ISS em conformidade com recomendação TCE-RJ.
- 11) Apuração e fiscalização nos processos de inscrição imobiliária para fins de lançamento do ISS obras irregulares.


Luciana Vitorino T. Rosa  
Gerente de Fiscalização  
Tributária - GFT/SMF  
Matr.: 11064-7

Luís D'Abreu Costa  
Prefeito

- 12) Apuração e fiscalização nos processos de inscrição/baixa mobiliária para fins de lançamento do ISS fixo autônomo proporcional.
- 13) Envio do arquivo para a Receita Federal dos CNPJ inscritos no município com pendências cadastrais e ou fiscais.
- 14) Fiscalização e cadastramento dos imóveis construídos irregulares para fins de lançamento do IPTU (atividade permanente).
- 15) Pareceres Fiscais quanto às isenções e/ou descontos de IPTU, solicitadas bienalmente, conforme legislação, evitando que o benefício seja mantido para quem não mais se enquadra no perfil.
- 16) Abertura das ordens de fiscalização para os contribuintes identificados como devedores contumazes.
- 17) Envio de mala direta e contatos diretos com os contribuintes para ajustes na Declaração Anual para o Índice de Participação do Município - DECLAN

Barra Mansa, 29 de Julho de 2021.

  
Luciana Vitorino T. Rosa  
Gerente de Fiscalização  
Tributária - GFT/SMF  
Matr.: 11064-7

  
Rodrigo Drable Costa  
Prefeito